



ИТОГИ СБЕРА ПО МСФО 9М 2023



Изображение сгенерировано
Kandinsky 2.2

Ограничение ответственности

Настоящая презентация подготовлена ПАО Сбербанк («Банк»), и включенные в нее данные не подвергались независимой проверке. Настоящая презентация не представляет собой ни полностью, ни частично предложение о продаже или выпуске, приглашение к направлению предложений о продаже или выпуске или рекомендацию в отношении покупки, подписки, гарантии размещения или иного приобретения каких-либо акций Банка или любого участника группы Банка или каких-либо ценных бумаг, представляющих такие акции, или каких-либо иных ценных бумаг указанных лиц, и её не следует толковать в качестве такового или таковой, и ни настоящая презентация или какая-либо ее часть, ни сам факт ее представления или распространения не являются основанием для какого-либо контракта, обязательства или инвестиционного решения, и на них не следует полагаться в связи с каким-либо контрактом, обязательством или инвестиционным решением. Информация, включенная в настоящую презентацию, является конфиденциальной и предоставляется вам исключительно для ознакомления и не подлежит воспроизведению, передаче или дальнейшему распространению каким-либо иным лицам или полной, или частичной публикации для каких-либо целей.

Настоящая презентация не представляет собой предложение или приглашение к направлению предложений покупки, продажи, обмена или передачи ценных бумаг в России или в пользу, или в интересах российских лиц, и не является рекламой ценных бумаг в России. «Размещение» или «обращение» в России иностранных ценных бумаг, представляющих акции Банка, не предусматривается, за исключением случаев, когда это разрешено российским законодательством.

Информация, приведенная в настоящей презентации, или озвученная в устных сообщениях руководства Банка, может содержать заявления прогнозного характера. Заявления прогнозного характера могут быть сделаны в отношении любых фактов, исключая факты, отнесенные к прошлым периодам, а также включать заявления касательно намерений, убеждений и текущих ожиданий Банка в отношении, помимо прочего, результатов деятельности Банка, его финансового положения, ликвидности, перспектив, роста, целевых показателей, стратегии и отрасли, в которой Банк ведет свою деятельность. По своей сути заявления прогнозного характера связаны с рисками и неопределенностями, поскольку они относятся к событиям и зависят от обстоятельств, которые могут произойти или не произойти в будущем. Банк предупреждает вас, что заявления прогнозного характера не являются гарантией будущих показателей, и фактические результаты деятельности Банка, его финансовое

положение, ликвидность и события в отрасли, в которой Банк осуществляет свою деятельность, могут существенным образом отличаться от прямо выраженных или подразумеваемых в таких заявлениях прогнозного характера, приведенных в настоящей презентации или озвученных в устных заявлениях руководства Банка. Кроме того, даже если фактические результаты деятельности, финансовое положение, ликвидность и события в отрасли, в которой Банк осуществляет свою деятельность, будут соответствовать заявлениям прогнозного характера, приведенным в настоящей презентации или озвученным в устных заявлениях, эти результаты или события не могут рассматриваться в качестве показателя результатов деятельности и возможных событий в будущем.

Информация и мнения, приведенные в настоящей презентации или в устных заявлениях руководства Банка, предоставляются по состоянию на дату настоящей презентации и могут быть изменены без предварительного уведомления. На информацию, включенную в настоящую презентацию, и в устные заявления руководства Банка, а также на ее полноту для каких-либо целей полагаться не следует. Ни Банк, ни его дочерние общества, ни их соответствующие консультанты, должностные лица, сотрудники или агенты не предоставляют каких-либо заверений или гарантий в отношении точности информации или мнений, или каких-либо убытков, возникших каким бы то ни было образом, прямо или косвенно, в результате использования настоящей презентации или его содержания.

Настоящая презентация не адресована и не предназначена для распространения или использования каким-либо лицом или организацией, которое является гражданином или резидентом, или находится в каком-либо месте, государстве, стране или иной юрисдикции, где такое распространение, публикация или использование противоречат требованиям законодательства или где для этого в любой такой юрисдикции необходима регистрация или лицензия.

Вы не должны хранить копии настоящей презентации.

Изучая настоящую презентацию, вы подтверждаете согласие с вышеуказанными положениями и обязуетесь их соблюдать.

Ключевые финансовые результаты

Чистая
прибыль

411.4
млрд руб.

за 3Q 2023

1 148.9
млрд руб.

за 9 месяцев 2023

Рентабельность
капитала (ROE)

27.6%

за 3Q 2023

26.2%

за 9 месяцев 2023

Прибыль
на акцию

19.25
руб.

за 3Q 2023

52.72
руб.

за 9 месяцев 2023

Достаточность
базового капитала
(CET1) по Группе

13.2%

Достаточность капитала
(H20.0) по Группе

13.3%

на 30.09.2023

Клиентоцентричность

B2C

107.6 млн

Количество активных клиентов – физических лиц

+7.5 млн

73.7 млн

Участников программы СберСпасибо

+2.4 млн

81.0 млн

MAU СберБанк Онлайн

+13.0 млн

68.0 млн

Клиентов, использующих Sber ID

B2B

3.1 млн

Количество активных корпоративных клиентов

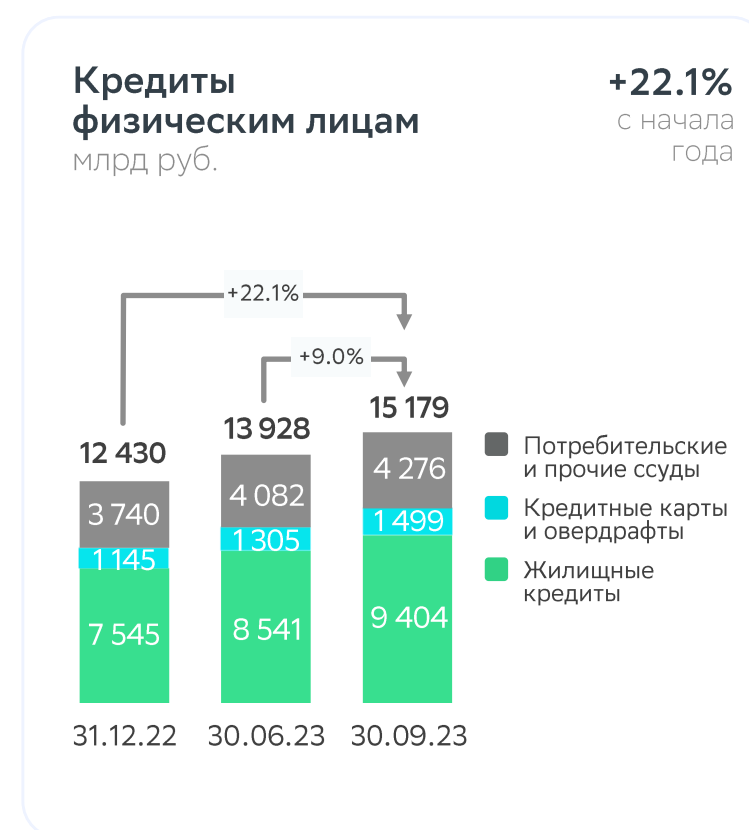
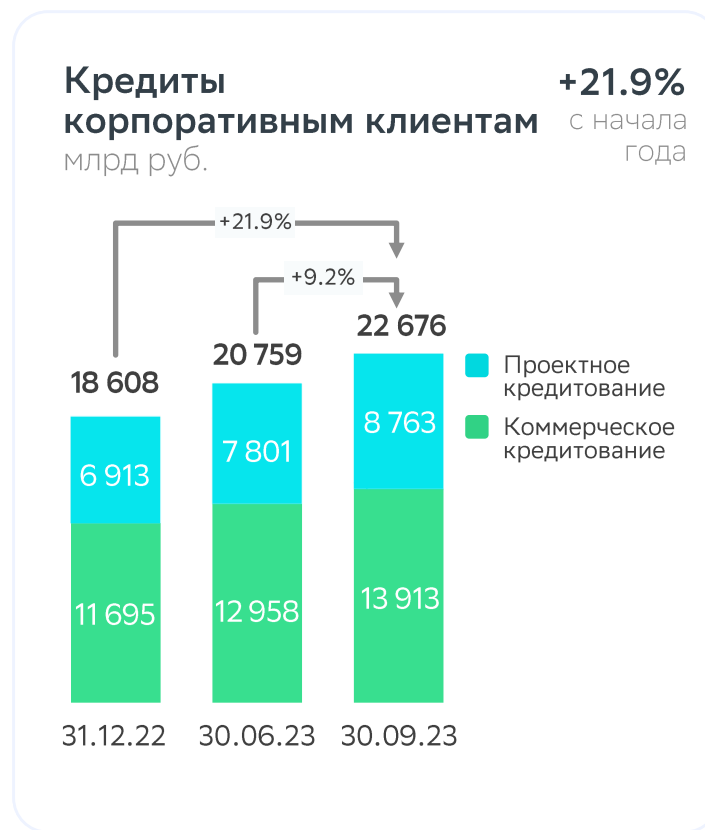
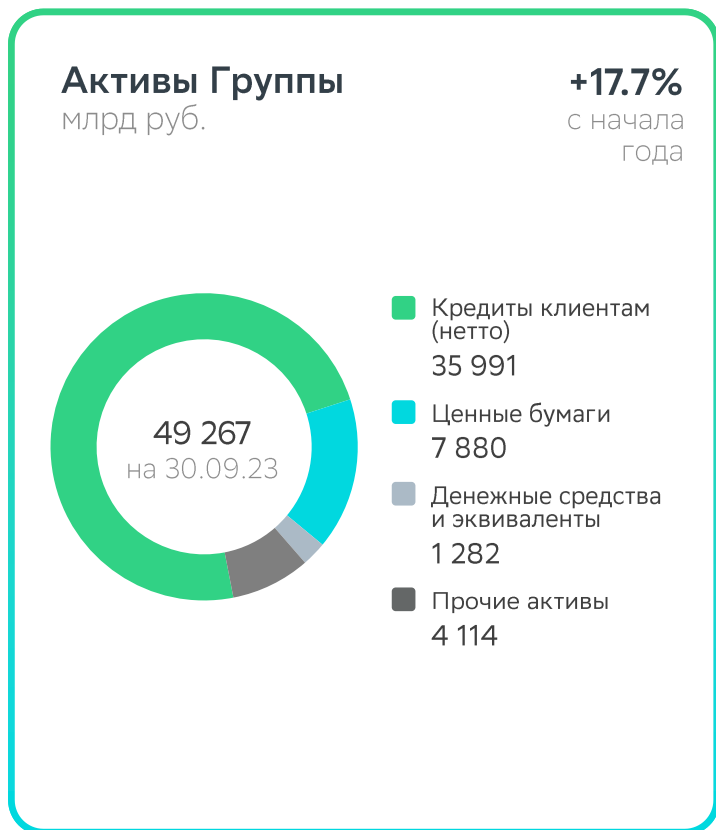


Итоги Сбера по МСФО за 9М 2023

Данные на конец сентября 2023, изменения указаны с начала года



Кредитный портфель вырос на 22% с начала года








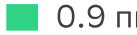








Средства клиентов выросли на 16.6% с начала года

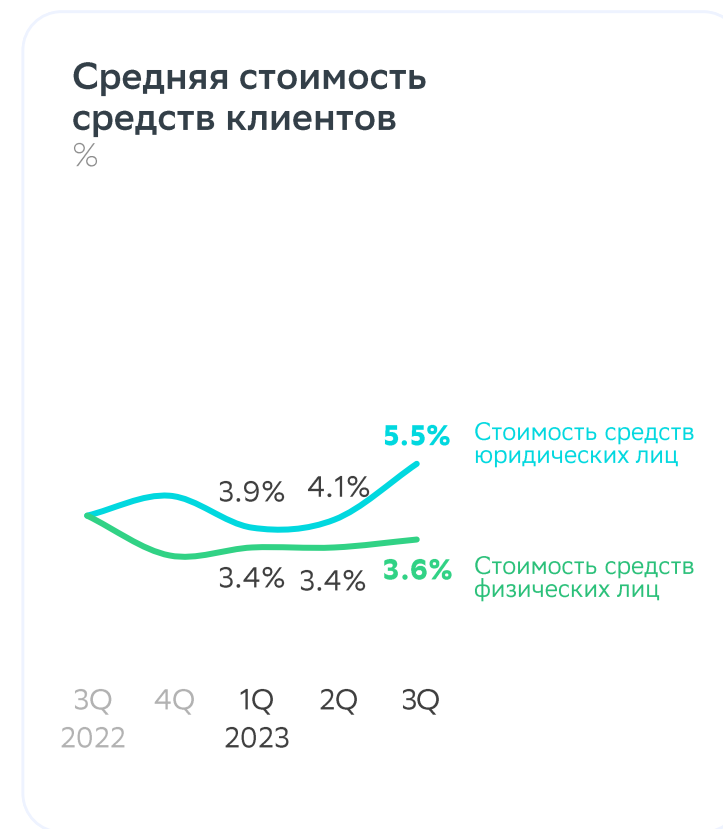
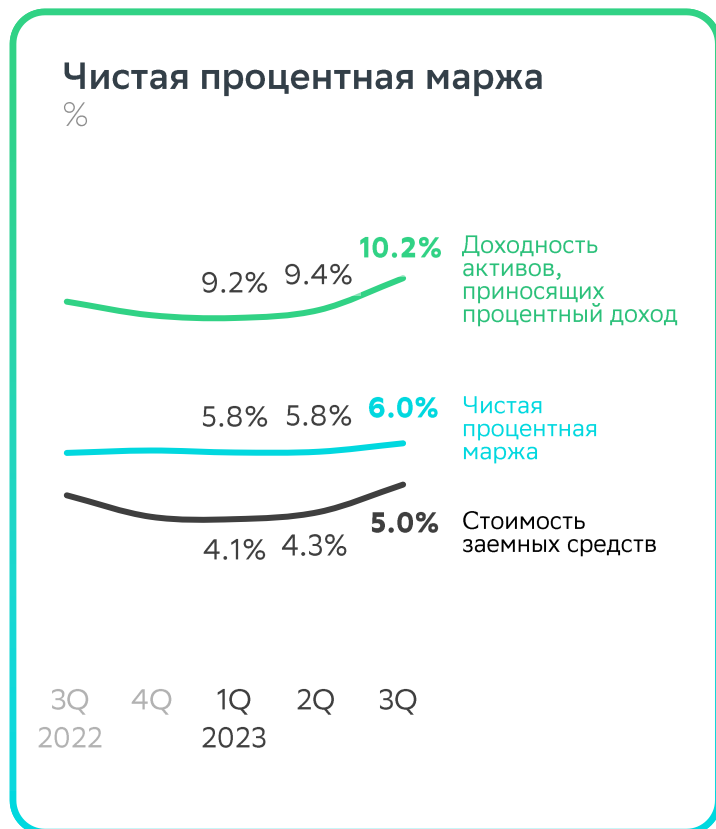


Улучшение позиций в ключевых сегментах



	Доля на рынке на 30.09.23	Изменение vs 31.12.22
Кредиты корпоративным клиентам	 32.8%	 0.6 пп
Кредиты физическим лицам ¹	 47.1%	 1.8 пп
в том числе:		
– Ипотека ²	 55.7%	 1.9 пп
– Потребительские кредиты	 38.5%	 0.9 пп
– Кредитные карты	 49.8%	 3.8 пп
Средства корпоративных клиентов	 18.1%	 1.1 пп
Средства физических лиц	 44.7%	 0.4 пп

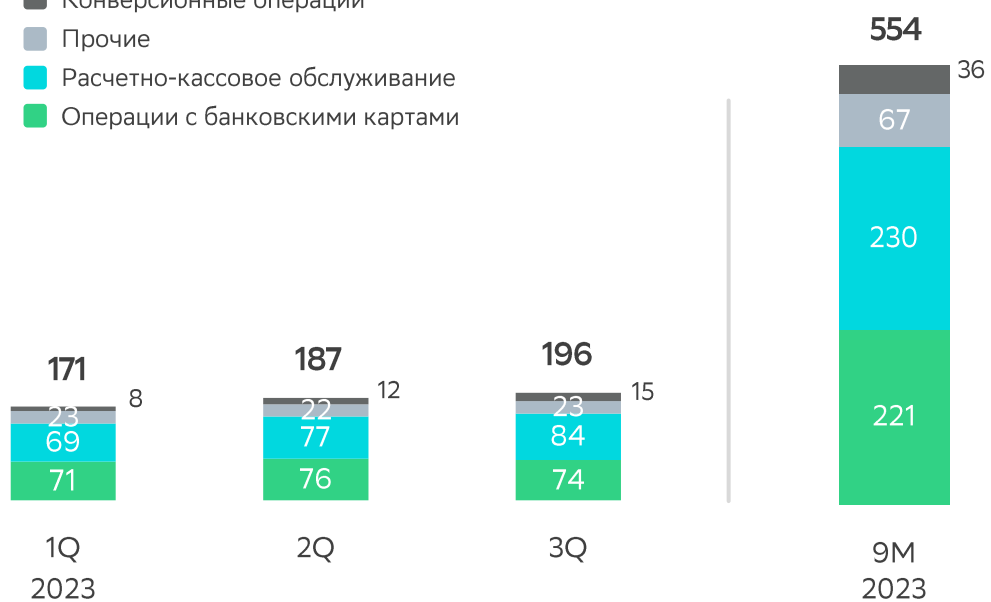
Чистая процентная маржа за 9М 2023 – на уровне 5.9%



Чистый комиссионный доход

млрд руб.

- Конверсионные операции
- Прочие
- Расчетно-кассовое обслуживание
- Операции с банковскими картами



Совокупный объем переводов, платежей и эквайринга

+32%

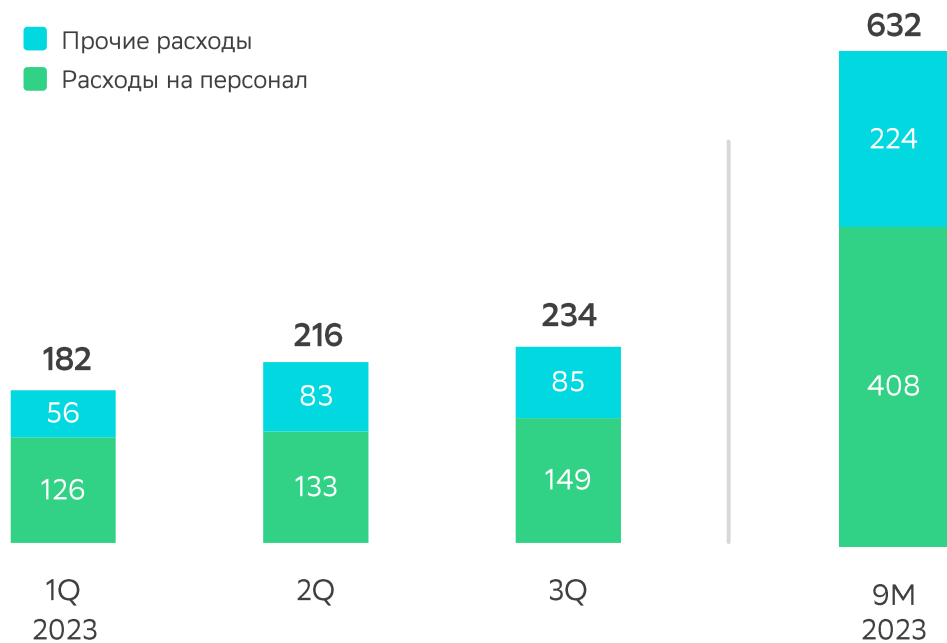
Рост 3Q 2023 vs. 3Q 2022



Операционные расходы

млрд руб.

- Прочие расходы
- Расходы на персонал



Рациональный подход к управлению расходами

29.4% в 3 квартале 2023

26.8%

за 9М 2023

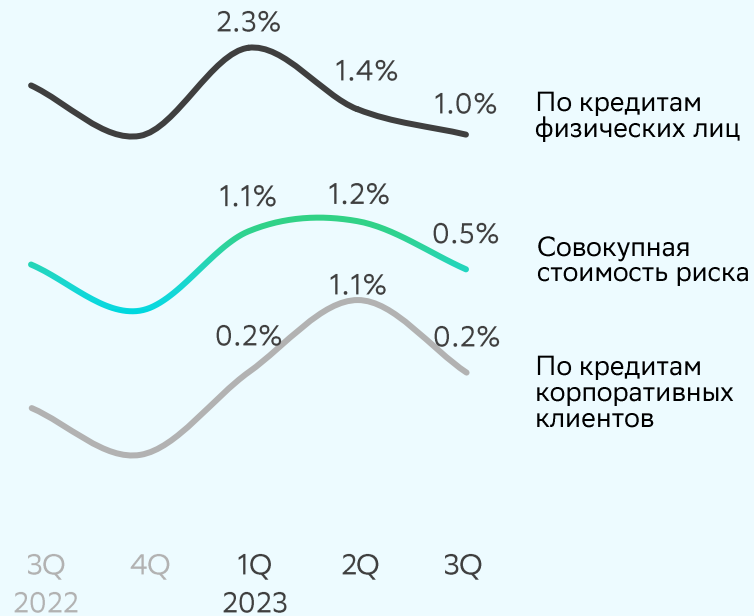
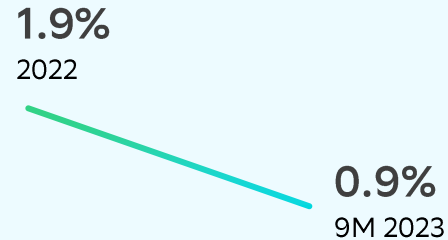
Отношение операционных
расходов к доходам (CIR) %



Стоимость риска – 0.9% за 9М 2023

Стоимость риска (COR) %

Совокупная стоимость риска



48 млрд руб.
в 3 квартале 2023

235 млрд руб. за 9М 2023

Чистые расходы на создание резервов на кредитный риск,
включая переоценку кредитов по справедливой стоимости



Стабильное качество кредитного портфеля

-15бп за 9М 2023

3.8%

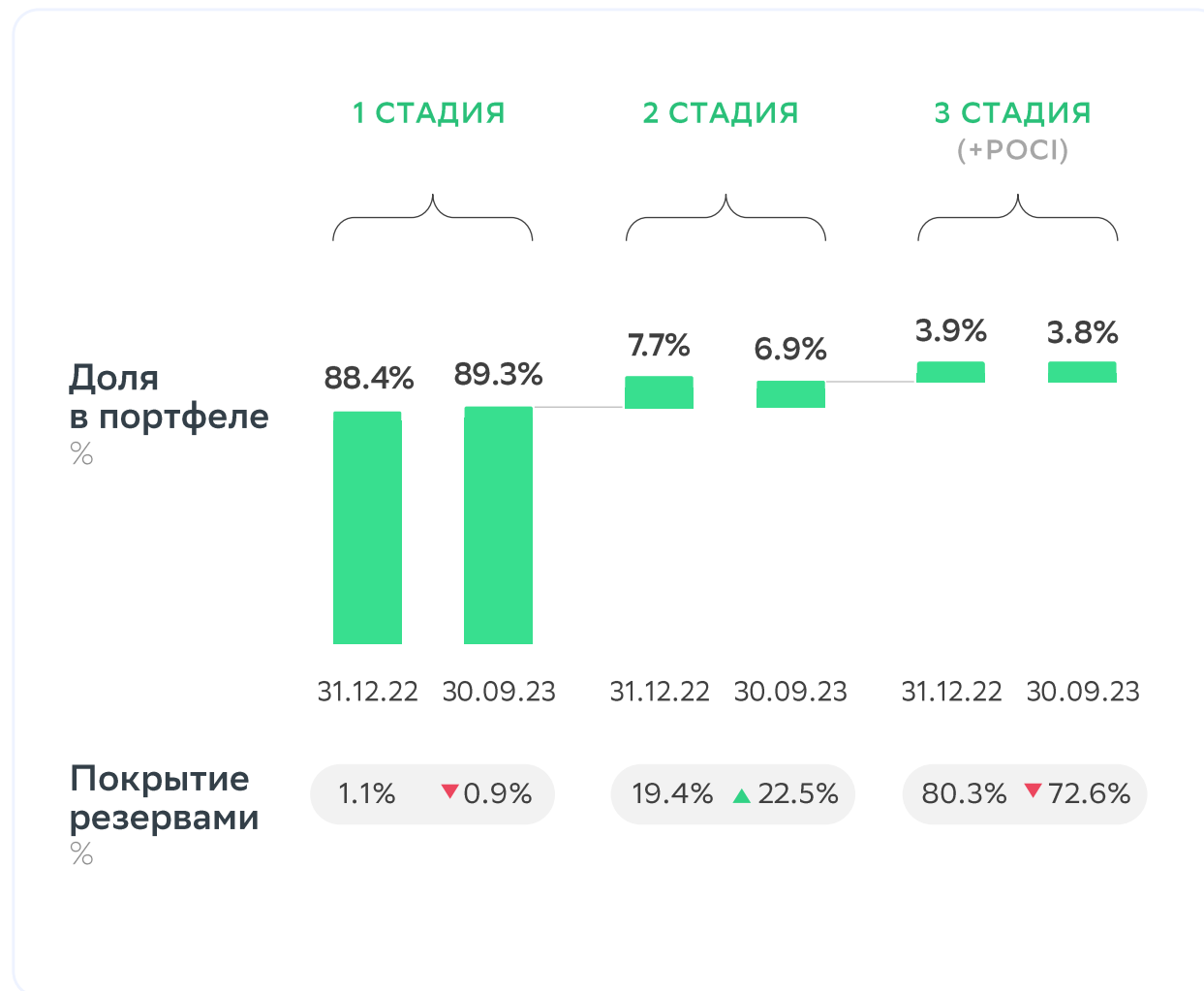
Доля кредитов
3 стадии
включая изначально
обесцененные



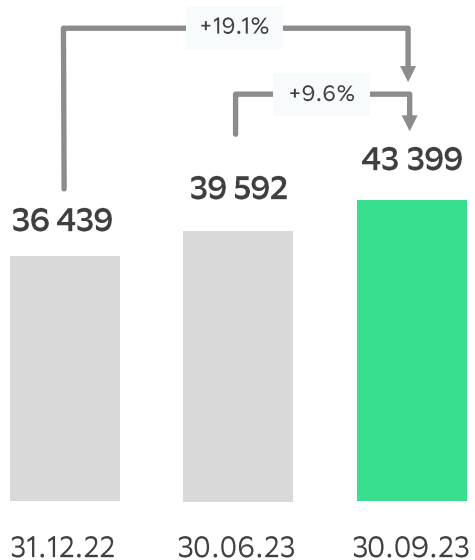
-6.1пп за 9М 2023

136.4%

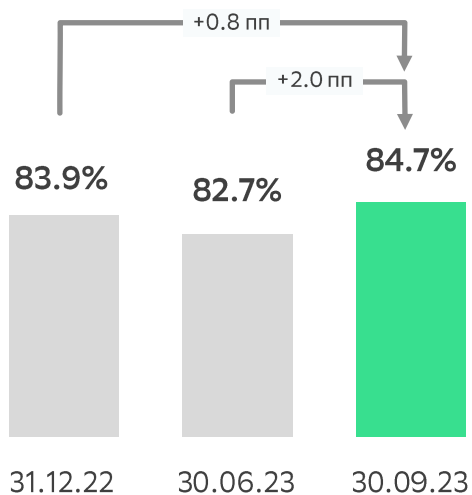
Отношение
объема резервов
к обесцененным
кредитам



Активы, взвешенные с учетом риска (RWA) **+19.1%**
млрд руб. с начала года



Плотность активов **+0.8 пп**
RWA / Совокупный размер риска для показателя финансового рычага, % с начала года



Плотность RWA
увеличилась на 0.8 пп
с начала года



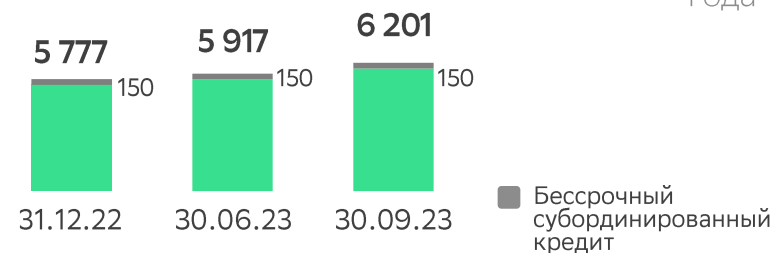
Достаточность базового капитала (СЕТ1) Группы составила 13.2%

Собственные средства

млрд руб.

+7.3%

с начала года

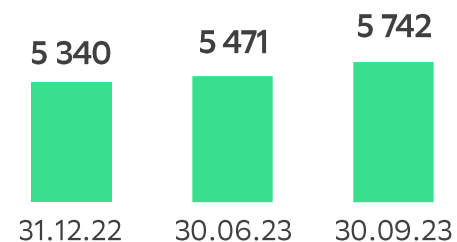


Базовый капитал

млрд руб.

+7.5%

с начала года



Достаточность капитала Группы

%

Коэффициент достаточности общего капитала (CAR)¹

-1.5 пп с начала года

Коэффициент достаточности основного капитала (Tier 1)¹

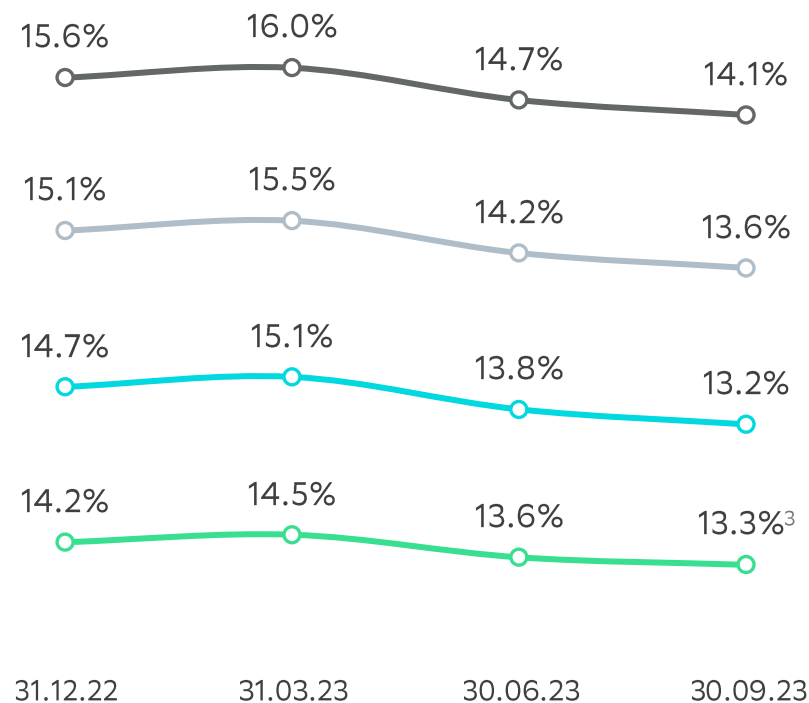
-1.5 пп с начала года

Коэффициент достаточности базового капитала (СЕТ 1)¹

-1.5 пп с начала года

Коэффициент достаточности Н20.0²

-0.9 пп с начала года



Ключевые достижения



Сбер – сильнейший бренд Европы среди банков

По данным Brand Finance



Сбер получил новый кредитный рейтинг AAA.ru со стабильным прогнозом

По данным НКР



Достижения Сбера в области ESG были отмечены несколькими рейтинговыми агентствами

- Эксперт РА – ESG-II(a)
- RAEX-Europe – AA
- АК&М – RESG 1



Сбер зарегистрировал систему сертификации низкоуглеродной энергии



Сбер предоставил публичный доступ к GigaChat

1 млн
уникальных пользователей



Запуск в пилотном режиме GigaCode BETA

По одному фрагменту кода данный инструмент помогает разработчикам автозавершать, генерировать код и делать unit-тесты.



Запуск видеороликов с помощью Kandinsky 2.2

У пользователей нейросети Сбера Kandinsky 2.2 появилась возможность создавать 4-секундные видеоролики по текстовому описанию в режиме анимации.



MAU виртуальных ассистентов Салют превысило 19.5 млн человек




Технологическая конференция SmartDev2023

21 сентября состоялась масштабная конференция Сбера SmartDev 2023 для разработчиков, инженеров, аналитиков и других представителей техносообществ.

77
спикеров

48 000
участников

>1 млн
онлайн просмотров



Прогноз 2023

Макроэкономический прогноз

от 03.08.2023
от 02.11.2023

Темп роста ВВП
%

~1.8%
~2.2%

Реальный рост по
итогам 2023 года

Инфляция
%

5-6%
~7%

На конец 2023



Банковский сектор Прогноз на конец 2023

от 03.08.2023
от 02.11.2023

Юридические лица

Кредиты

17-19%

20-22%

СберБанк –
лучше сектора

Депозиты

18-20%

18-20%

СберБанк –
в соответствии
с сектором

Физические лица

Кредиты

19-21%

23-25%

СберБанк –
лучше сектора

Депозиты

18-20%

21-23%

СберБанк –
лучше сектора

Прогноз 2023

		от 03.08.2023	от 02.11.2023
ДОХОДЫ	Чистая процентная маржа средняя	>5.5%	>5.8%
	Рост чистых комиссионных доходов без учета конверсионных операций	>12%	>12%
РАСХОДЫ	Отношение операционных расходов к доходам CIR	~30%	~30%
	Стоимость риска COR	100–130бп	~100бп
КАПИТАЛ	Достаточность базового капитала по Базелю 3.5 для Группы	>14%	>13%
РЕНТАБЕЛЬНОСТЬ	Рентабельность капитала ROE	>22%	>24%

Q&A

