



ИТОГИ ГРУППЫ СБЕРБАНКА ПО МСФО

9 МЕСЯЦЕВ 2015





КРАТКИЕ ИТОГИ ДЕЯТЕЛЬНОСТИ ЗА 9 МЕСЯЦЕВ 2015 ГОДА

ОТЧЕТ О ПРИБЫЛЯХ И УБЫТКАХ

- **Чистая прибыль Группы** за 9 месяцев 2015 года сократилась на 37,7% и составила 150,3 млрд. руб. (или 6,96 рублей на обыкновенную акцию) по сравнению с чистой прибылью за 9 месяцев 2014 года в размере 241,3 млрд. руб. (или 11,13 рублей на обыкновенную акцию).
- **Операционные доходы Группы до создания резервов под обесценение долговых финансовых активов** составили 1 011,2 млрд. руб., показав рост в 6,5% по сравнению с 9 месяцами 2014 года (949,7 млрд. руб.).
- **Операционные расходы** увеличились на 11,2% по сравнению с 9 месяцами 2014 года, **отношение операционных расходов к операционным доходам** увеличилось до 42,7% по сравнению с 40,9% за 9 месяцев 2014 года.
- **Процентная маржа** продолжила восстановление, достигнув 4,2% годовых, что на 150 базисных пунктов меньше ее значения за аналогичный период 2014 года.
- **Стоимость риска** выросла с 230 базисных пунктов за 9 месяцев 2014 года до 260 базисных пунктов за 9 месяцев 2015 года.

ОТЧЕТ О СОВОКУПНОМ ДОХОДЕ

- **Совокупный доход Группы** за 9 месяцев 2015 года увеличился на 11,5% и составил 232,1 млрд. руб. по сравнению с совокупным доходом за 9 месяцев 2014 года в размере 208,1 млрд. руб.

ОТЧЕТ О ФИНАНСОВОМ ПОЛОЖЕНИИ

- **Совокупные активы Группы** выросли за 9 месяцев 2015 года на 2,9%.
- **Коэффициент достаточности основного капитала Группы** за 9 месяцев 2015 года вырос на 50 базисных пунктов и составил 9,1% по сравнению с 8,6% на 31.12.2014.



ОСНОВНЫЕ ИТОГИ ДЕЯТЕЛЬНОСТИ ЗА 9 МЕСЯЦЕВ 2015 ГОДА (1)



млрд руб.	9М 2015	9М 2014	Изм.
Операционные доходы до создания резервов под обесценение долговых финансовых активов	1 011,2	949,7	6,5%
Операционные расходы	-431,7	-388,1	11,2%
Создание резерва под обесценение кредитного портфеля	-360,8	-253,6	42,3%
Чистая прибыль	150,3	241,3	-37,7%
Совокупный доход	232,1	208,1	11,5%
Прибыль на обыкновенную акцию (в рублях)	6,96	11,13	-37,5%

млрд руб.	3кв'15	3кв'14	Изм.
Операционные доходы до создания резервов под обесценение долговых финансовых активов	367,5	328,6	11,8%
Операционные расходы	-145,4	-133,3	9,1%
Создание резерва под обесценение кредитного портфеля	-128,4	-102,7	25,0%
Чистая прибыль	65,1	70,9	-8,2%
Совокупный доход	80,0	58,7	36,3%
Прибыль на обыкновенную акцию (в рублях)	3,04	3,32	-8,4%



ОСНОВНЫЕ ИТОГИ ДЕЯТЕЛЬНОСТИ ЗА 9 МЕСЯЦЕВ 2015 ГОДА (2)



млрд руб.	30.09.2015	31.12.2014	Изм.
Активы	25 934,4	25 200,8	2,9%
Чистые кредиты клиентам	17 948,7	17 756,6	1,1%
Средства клиентов	18 286,5	15 562,9	17,5%
Собственные средства	2 242,7	2 020,1	11,0%
Коэффициент достаточности основного капитала (Базель I)	9,1%	8,6%	0,5 п.п.
Коэффициент достаточности общего капитала (Базель I)	12,9%	12,1%	0,8 п.п.
Отношение резерва под обесценение кредитного портфеля к кредитному портфелю	6,0%	4,7%	1,3 п.п.
	9М'2015	9М'2014	Изм.
Рентабельность собственных средств	9,4%	16,6%	-7,2 п.п.
Рентабельность активов	0,8%	1,7%	-0,9 п.п.
Отношение операционных расходов к операционным доходам	42,7%	40,9%	1,8 п.п.
Чистая процентная маржа*	4,2%	5,7%	-1,5 п.п.

*Отношение чистых процентных доходов к средневзвешенным активам, приносящим процентные доходы

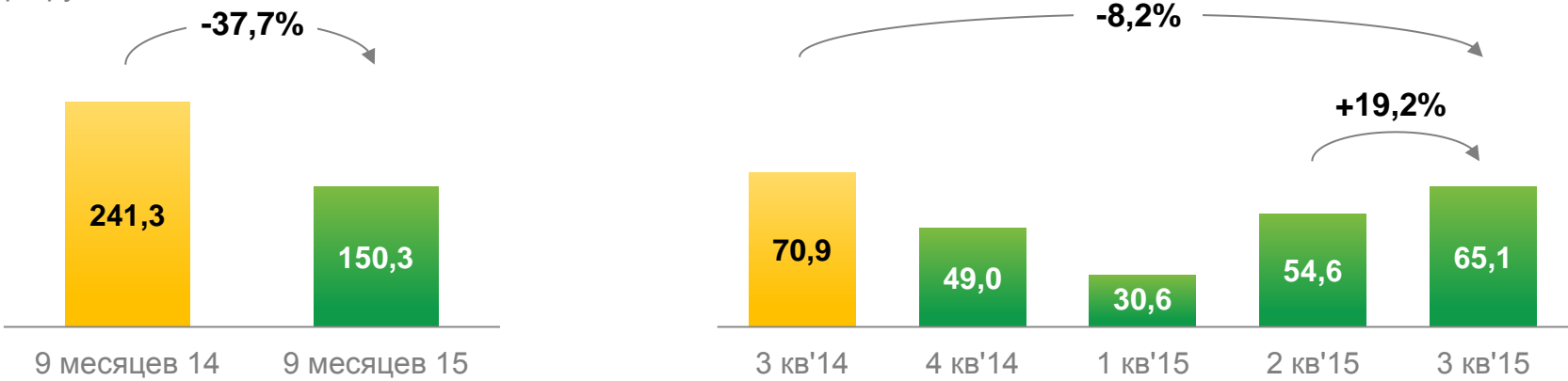




ОСНОВНЫЕ ФИНАНСОВЫЕ ПОКАЗАТЕЛИ

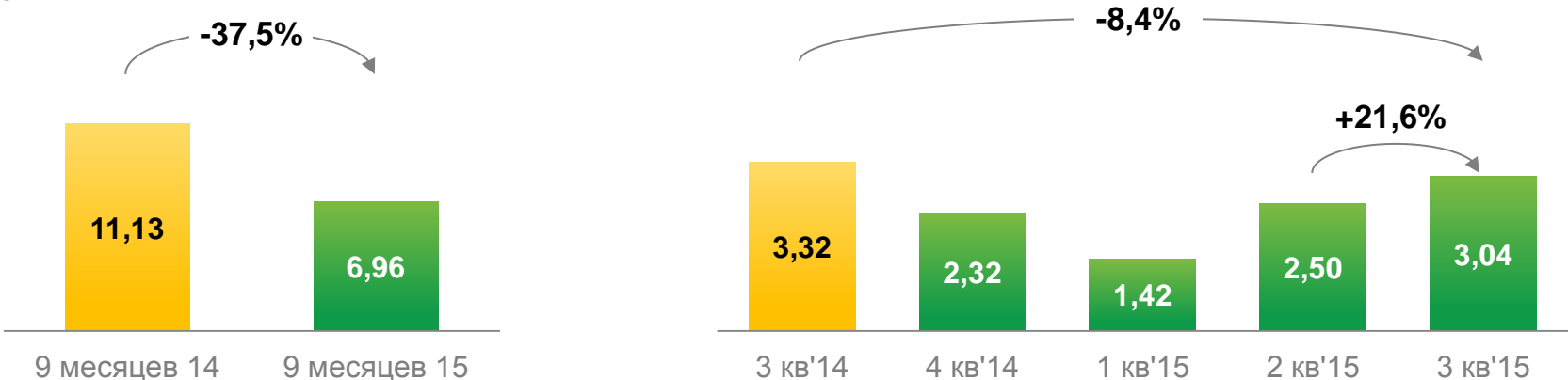
ЧИСТАЯ ПРИБЫЛЬ

млрд руб.



ПРИБЫЛЬ НА ОБЫКНОВЕННУЮ АКЦИЮ

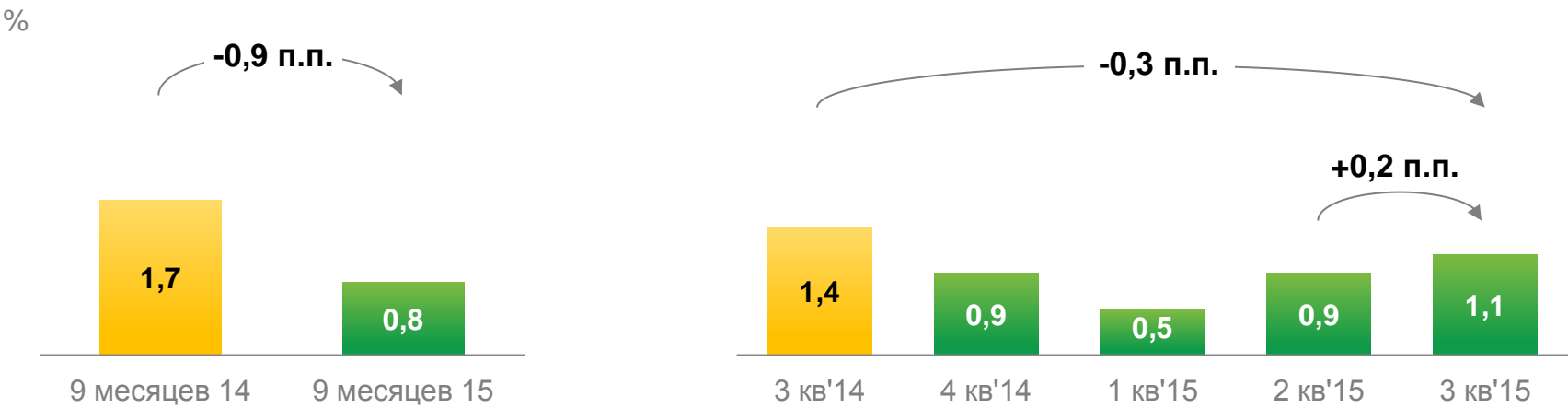
руб.



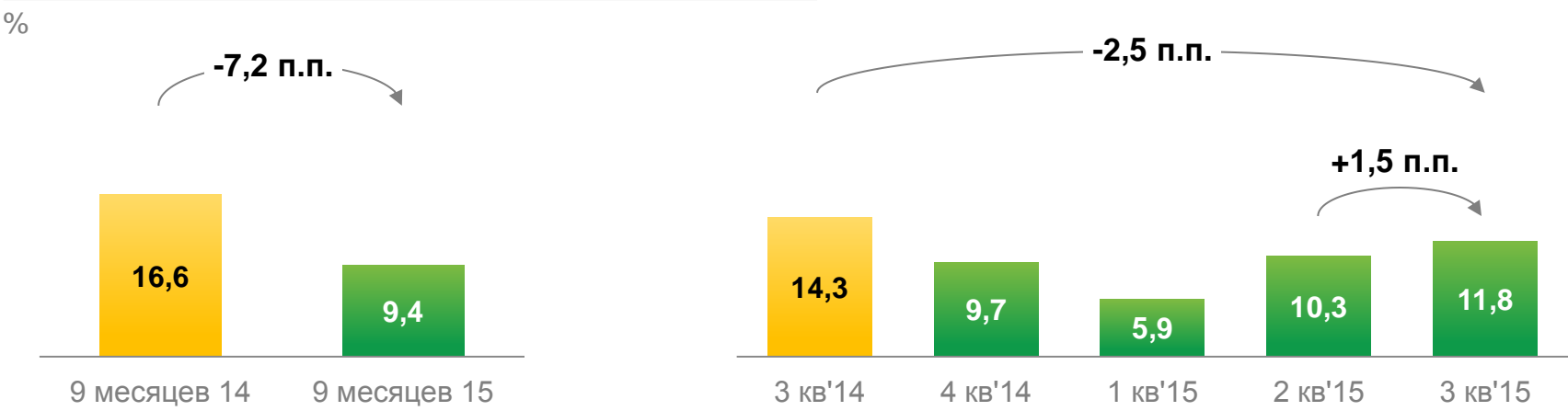


ОСНОВНЫЕ ФИНАНСОВЫЕ ПОКАЗАТЕЛИ

РЕНТАБЕЛЬНОСТЬ АКТИВОВ (ROA)



РЕНТАБЕЛЬНОСТЬ СОБСТВЕННЫХ СРЕДСТВ (ROE)

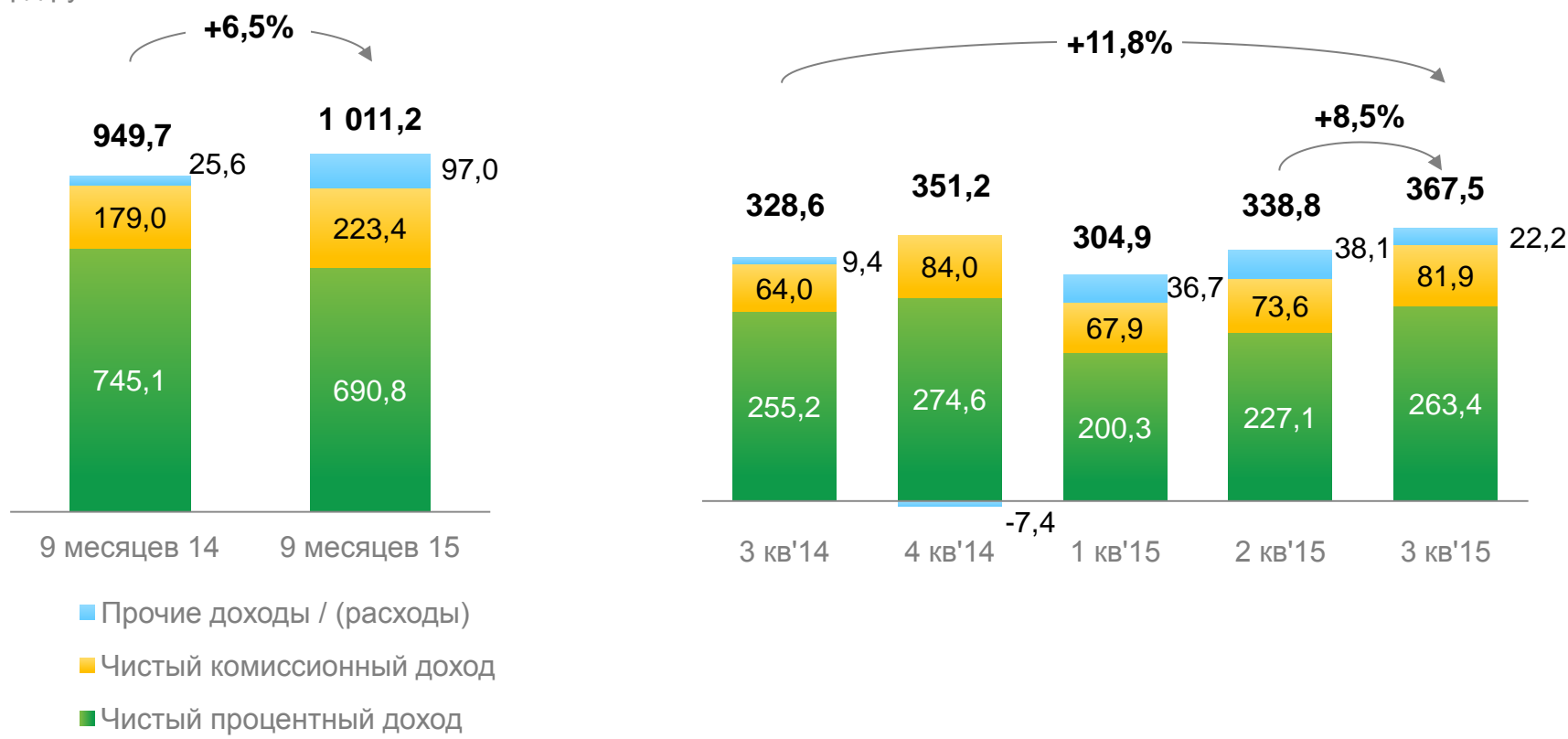




ОПЕРАЦИОННЫЕ ДОХОДЫ

ОПЕРАЦИОННЫЕ ДОХОДЫ ДО СОЗДАНИЯ РЕЗЕРВОВ ПОД ОБЕСЦЕНЕНИЕ ДОЛГОСРОЧНЫХ ФИНАНСОВЫХ АКТИВОВ

млрд руб.



- Сокращение чистого процентного дохода за 9 месяцев 2015 года по сравнению с аналогичным периодом 2014 года было компенсировано значительным ростом чистого комиссионного дохода, а также прочих доходов.

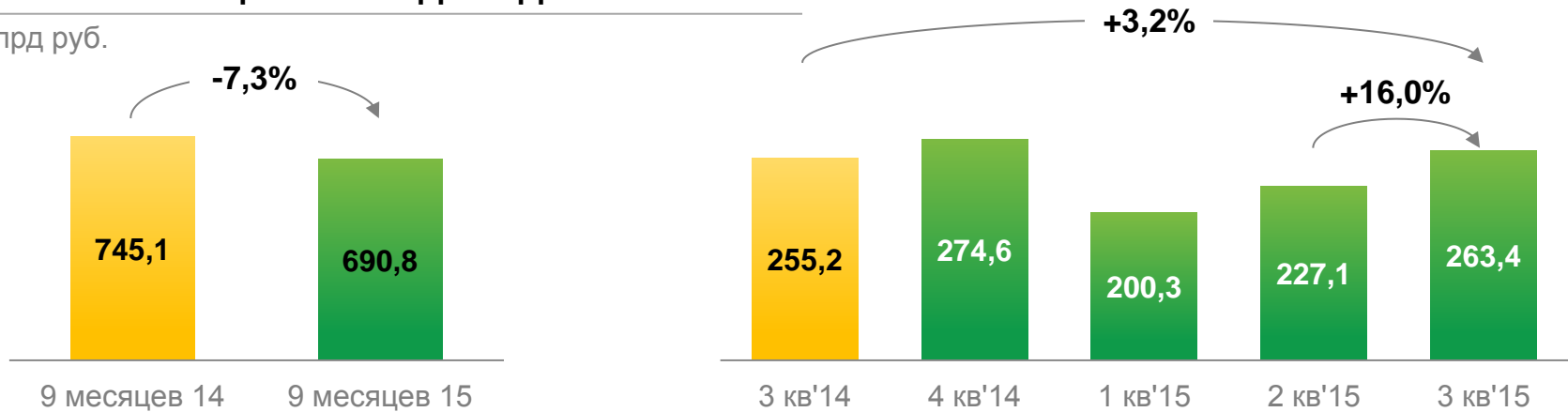




ЧИСТЫЕ ПРОЦЕНТНЫЕ ДОХОДЫ

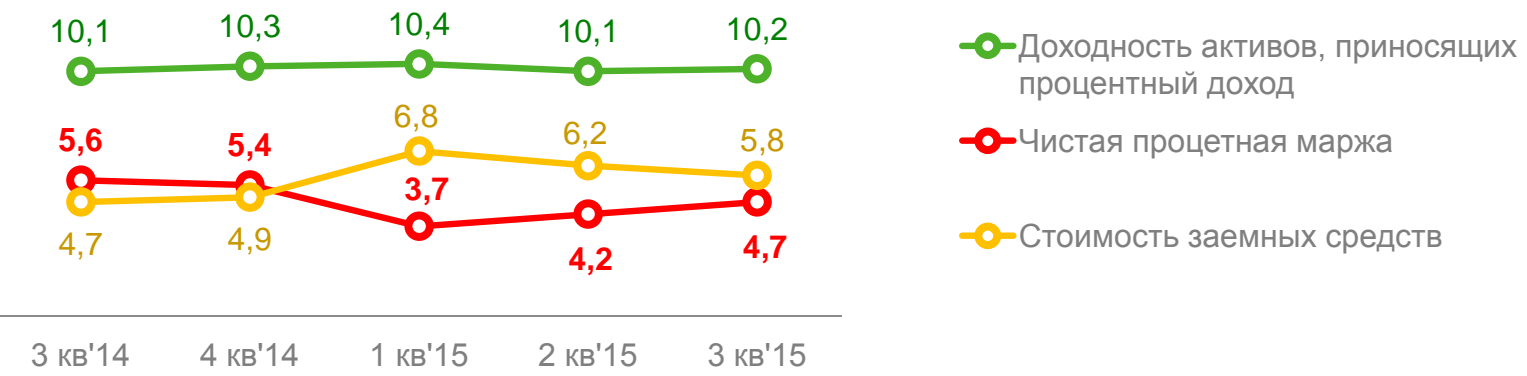
ЧИСТЫЕ ПРОЦЕНТНЫЕ ДОХОДЫ

млрд руб.



ЧИСТАЯ ПРОЦЕНТНАЯ МАРЖА

%



- Чистая процентная маржа продолжила восстановление в третьем квартале 2015 года до уровня 4,7% вследствие существенного сокращения процентных расходов.

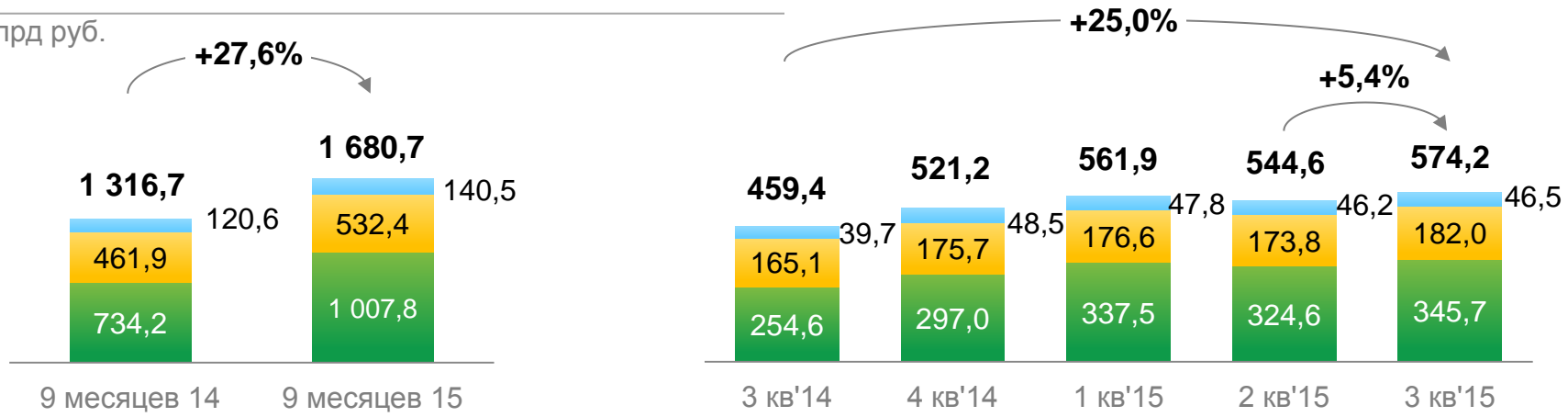




ПРОЦЕНТНЫЕ ДОХОДЫ

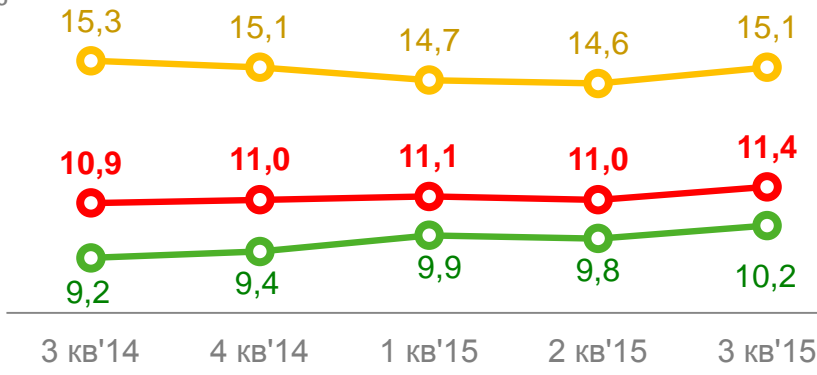
ПРОЦЕНТНЫЕ ДОХОДЫ

млрд руб.



СРЕДНЯЯ ДОХОДНОСТЬ КРЕДИТОВ

%



- Прочие
- Кредиты физическим лицам
- Кредиты корпоративным клиентам
- Кредиты физическим лицам
- Кредиты всего
- Кредиты корпоративным клиентам

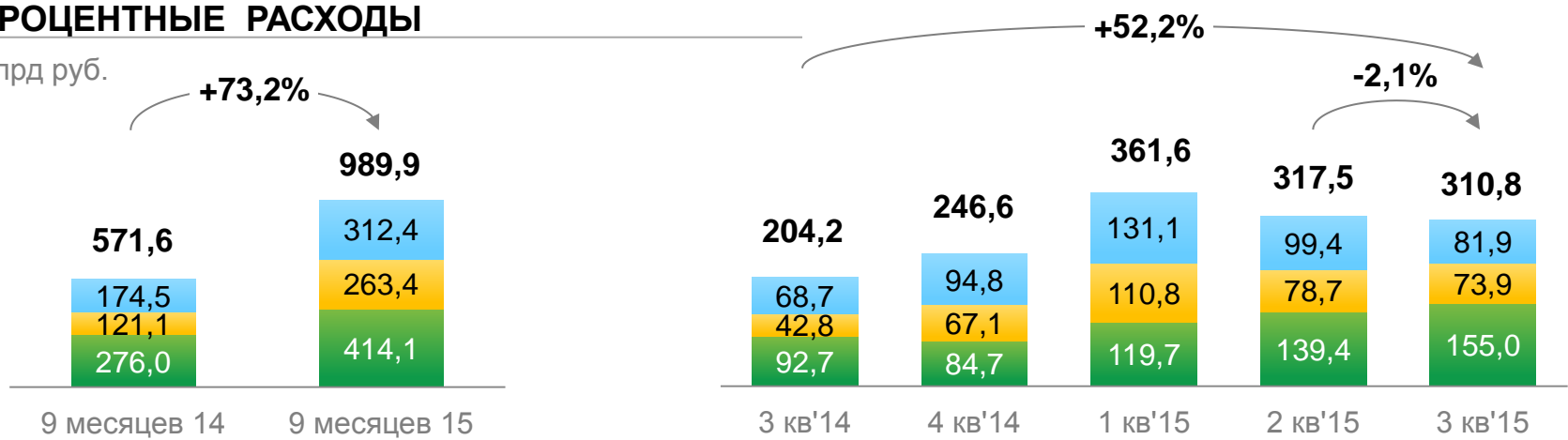




ПРОЦЕНТНЫЕ РАСХОДЫ

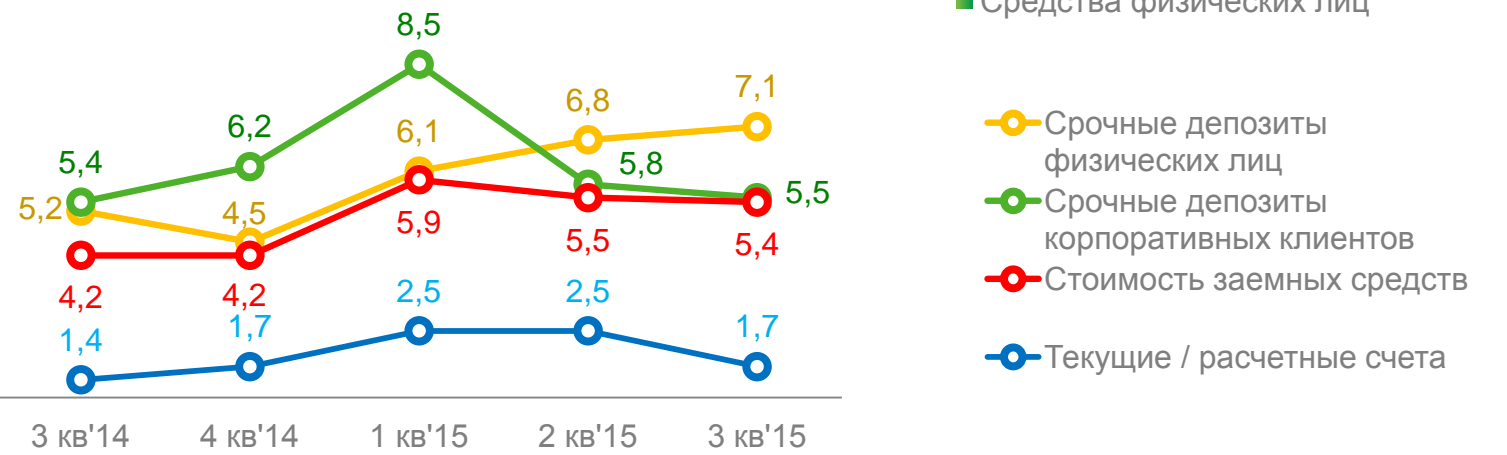
ПРОЦЕНТНЫЕ РАСХОДЫ

млрд руб.



СРЕДНЯЯ СТОИМОСТЬ ЗАЕМНЫХ СРЕДСТВ

%



- Процентные расходы увеличились за девять месяцев 2015 года по сравнению с аналогичным периодом прошлого года в результате роста стоимости обязательств в 4 кв 2014 – 1 кв 2015гг., вызванной резким увеличением ключевой ставки Банком России. В то же время в третьем квартале 2015 года процентные расходы сократились на 2,1% по отношению к предыдущему кварталу, в основном за счет снижения объема средств, привлеченных от Банка России (на 33,8% за квартал).

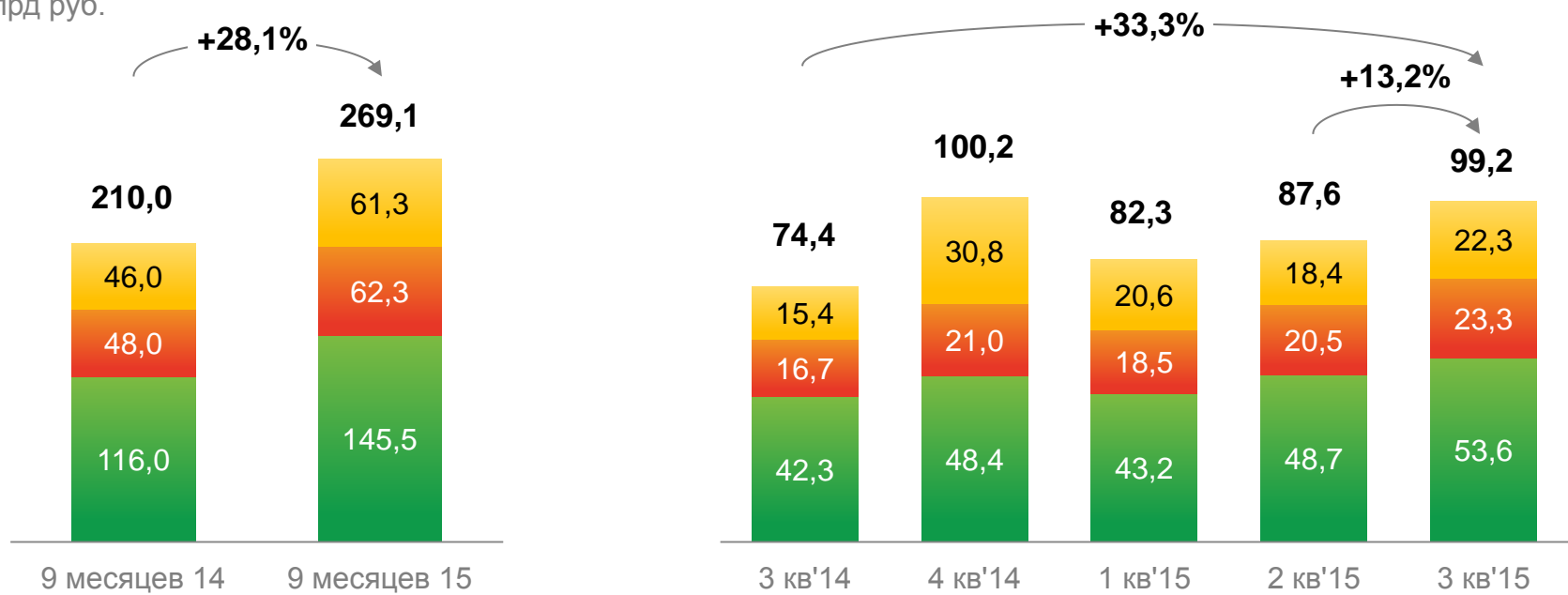




КОМИССИОННЫЕ ДОХОДЫ

КОМИССИОННЫЕ ДОХОДЫ

млрд руб.



- Прочие комиссионные доходы
- Рассчетно-кассовое обслуживание физических лиц
- Рассчетно-кассовое обслуживание корпоративных клиентов

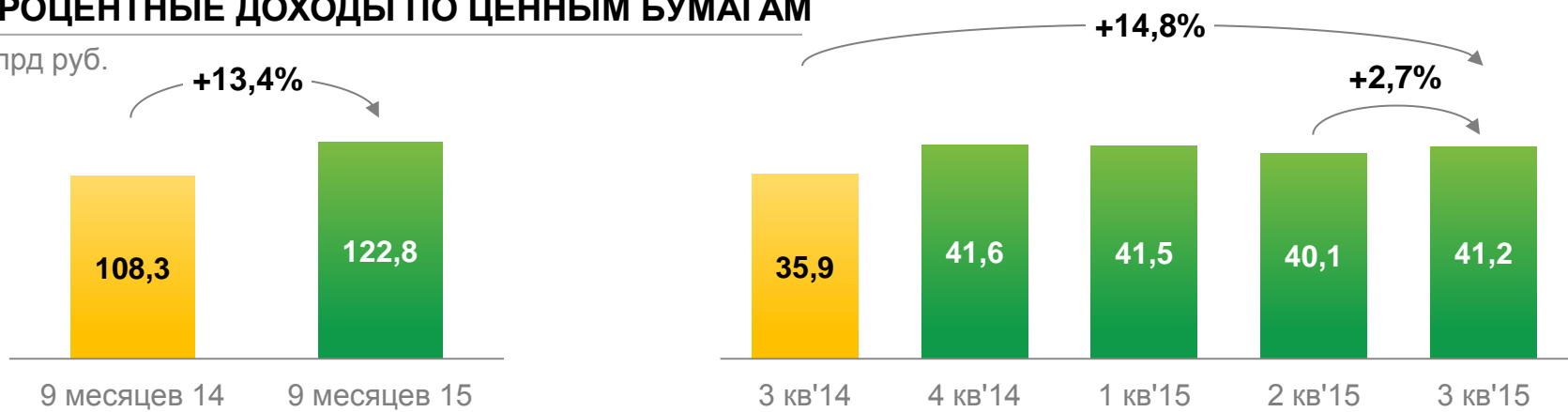




ОПЕРАЦИИ С ЦЕННЫМИ БУМАГАМИ

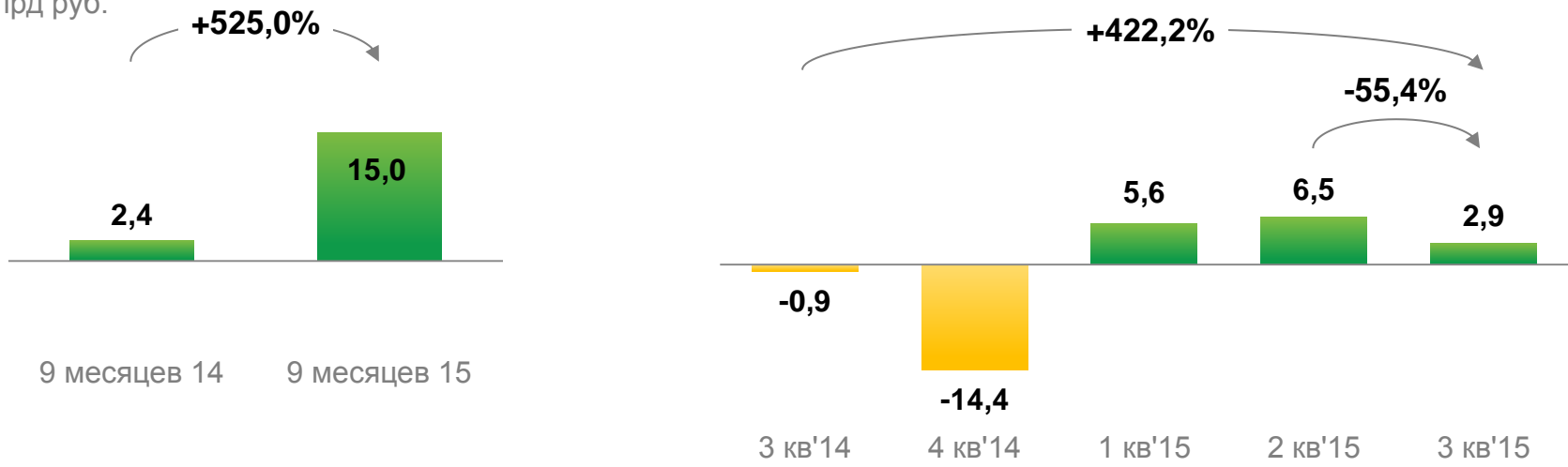
ПРОЦЕНТНЫЕ ДОХОДЫ ПО ЦЕННЫМ БУМАГАМ

млрд руб.



ЧИСТЫЕ ДОХОДЫ / (УБЫТКИ) ОТ ТОРГОВЫХ ОПЕРАЦИЙ И ПЕРЕОЦЕНКИ ЦЕННЫХ БУМАГ

млрд руб.

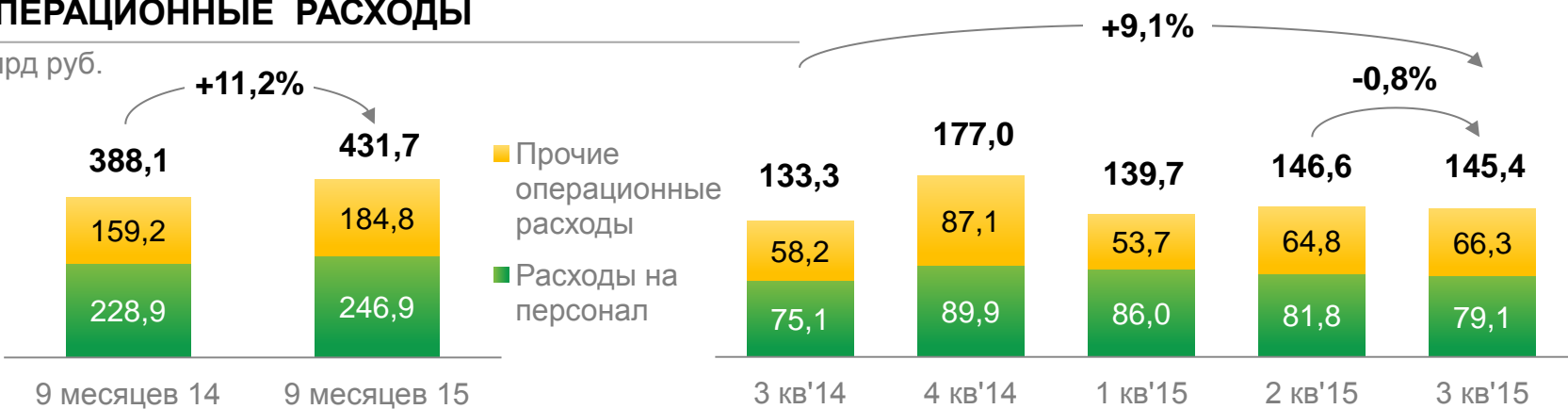




ОПЕРАЦИОННЫЕ РАСХОДЫ

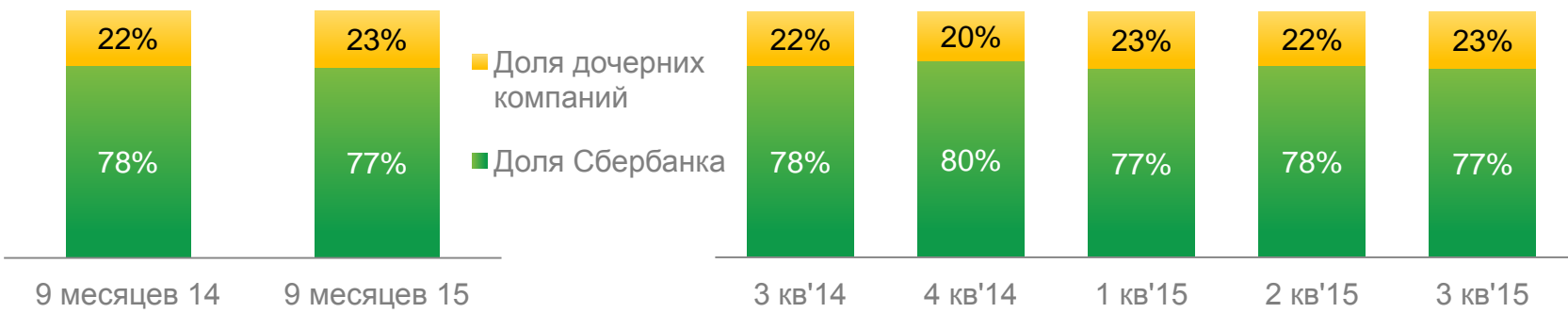
ОПЕРАЦИОННЫЕ РАСХОДЫ

млрд руб.



ДОЛЯ СБЕРБАНКА И ЕГО ДОЧЕРНИХ КОМПАНИЙ В ОПЕРАЦИОННЫХ РАСХОДАХ

%

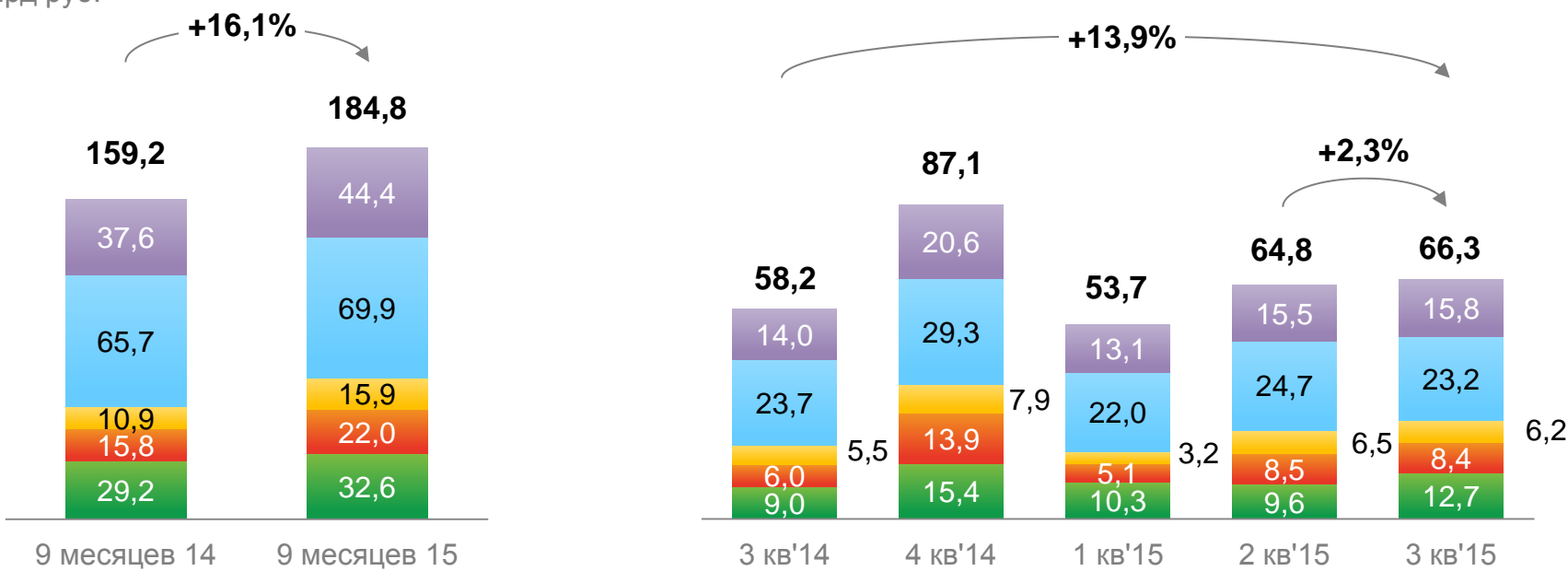




ПРОЧИЕ ОПЕРАЦИОННЫЕ РАСХОДЫ

ПРОЧИЕ ОПЕРАЦИОННЫЕ РАСХОДЫ

млрд руб.



- Административные расходы и расходы по операционной аренде
- Амортизация, ремонт и содержание основных средств
- Расходы на информационные услуги
- Налоги, за исключением налога на прибыль
- Прочие расходы





СТРУКТУРА ОПЕРАЦИОННЫХ РАСХОДОВ И ФАКТИЧЕСКАЯ ЧИСЛЕННОСТЬ ПЕРСОНАЛА ГРУППЫ

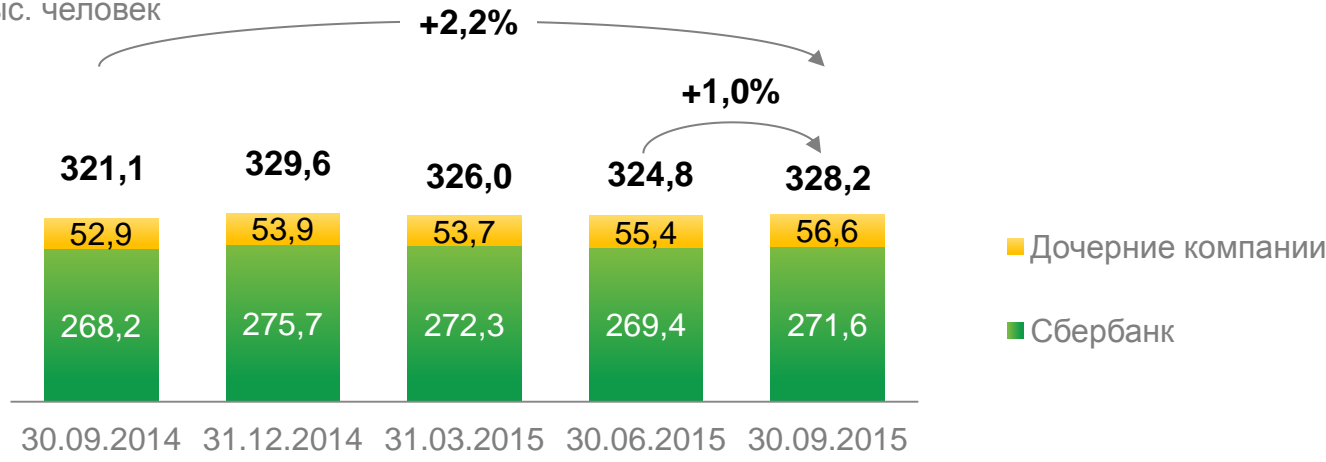
СТРУКТУРА ОПЕРАЦИОННЫХ РАСХОДОВ

млрд руб.

	3кв'14	4кв'14	1кв'15	2кв'15	3кв'15
Расходы на персонал, Сбербанк	57,5	70,9	69,1	64,5	63,4
Расходы на персонал, дочерние компании	17,6	19,0	16,9	17,3	15,7
Прочие операционные расходы, Сбербанк	44,9	71,8	38,3	48,6	49,1
Прочие операционные расходы, дочерние компании	13,3	15,3	15,4	16,2	17,2

ФАКТИЧЕСКАЯ ЧИСЛЕННОСТЬ ПЕРСОНАЛА

тыс. человек

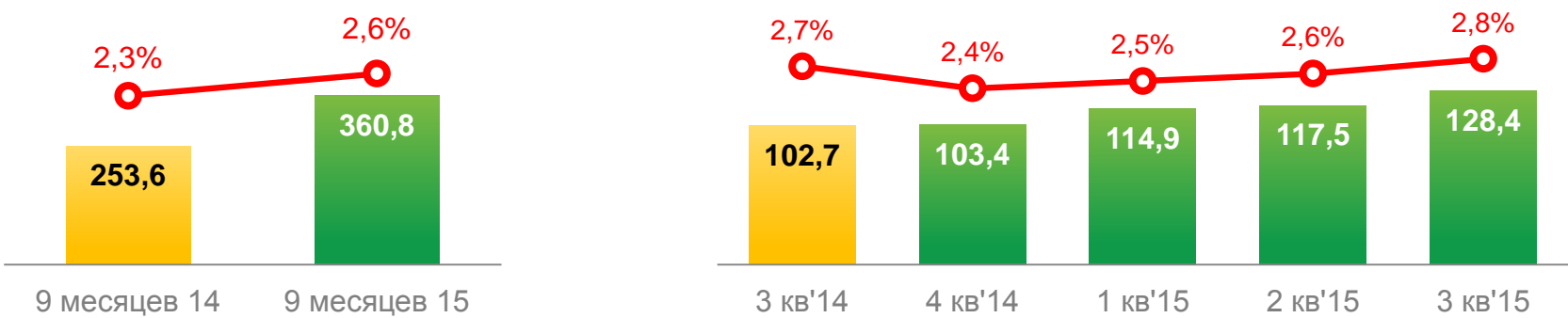




ОТЧИСЛЕНИЯ В РЕЗЕРВ ПОД ОБЕСЦЕНЕНИЕ КРЕДИТНОГО ПОРТФЕЛЯ

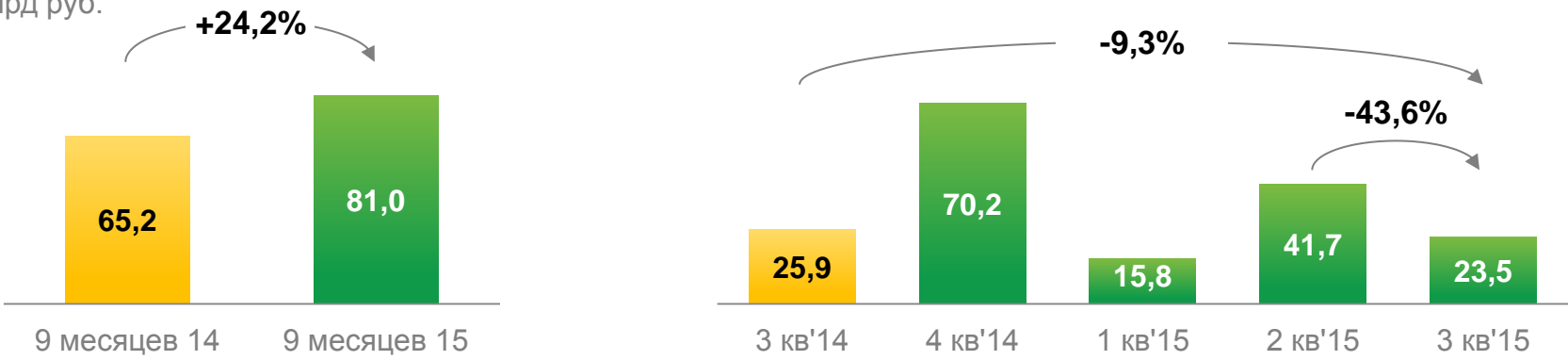
ОТЧИСЛЕНИЯ В РЕЗЕРВ ПОД ОБЕСЦЕНЕНИЕ КРЕДИТНОГО ПОРТФЕЛЯ И СТОИМОСТЬ РИСКА

млрд руб.



СПИСАНИЕ КРЕДИТОВ ЗА СЧЕТ РЕЗЕРВА ПОД ОБЕСЦЕНЕНИЕ КРЕДИТНОГО ПОРТФЕЛЯ

млрд руб.



- Увеличение стоимости риска было вызвано необходимостью создания резервов по валютным кредитам, переоцененным на фоне девальвации рубля в третьем квартале 2015 года (рубль обесценился на 19,3% к доллару США), и по ссудам украинским заемщикам вследствие высокого уровня нестабильности экономики Украины.

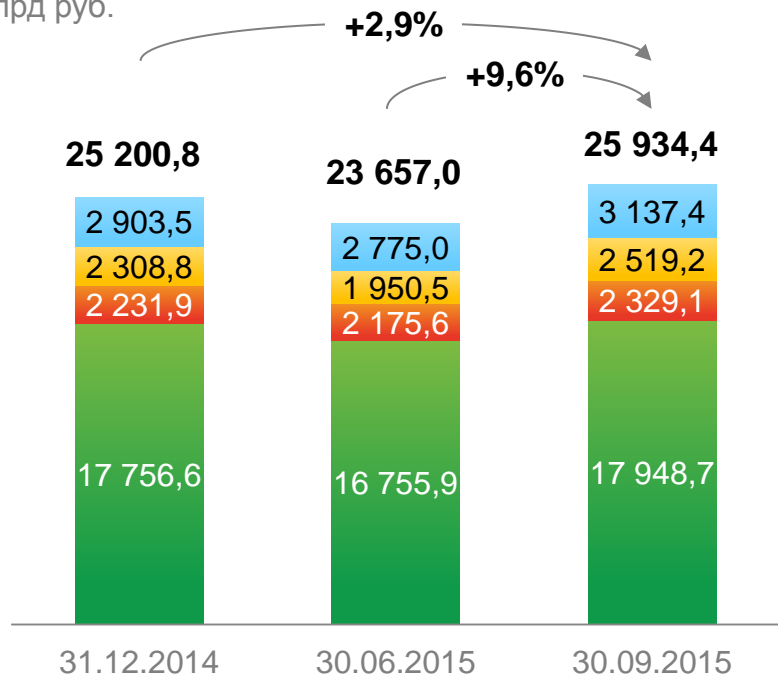




ДИНАМИКА И СТРУКТУРА АКТИВОВ

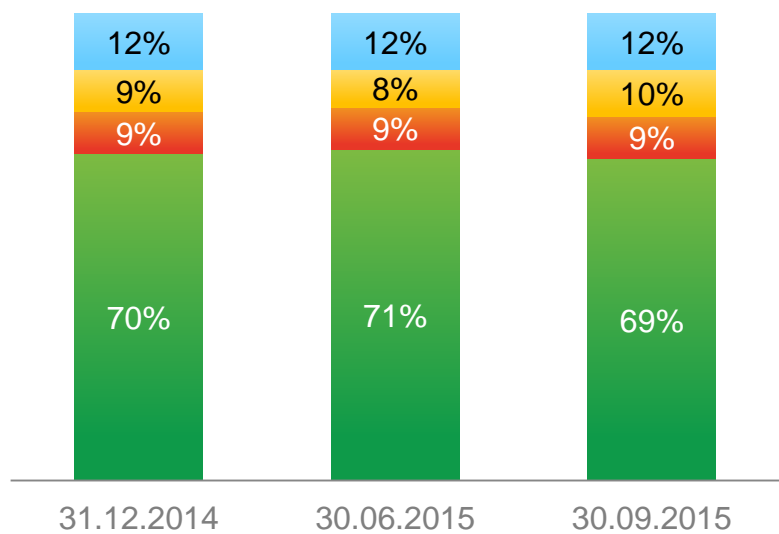
АКТИВЫ

млрд руб.



СТРУКТУРА АКТИВОВ

%



- Прочие активы
- Денежные средства и их эквиваленты
- Ценные бумаги
- Кредиты и авансы клиентам

- По состоянию на 30 сентября 2015 года доля активов, приносящих процентный доход, составила 91,4% от общих активов Группы.

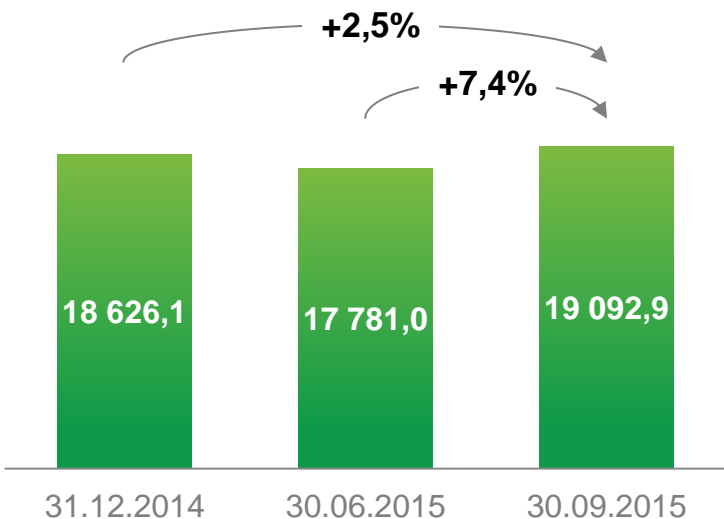




КРЕДИТНЫЙ ПОРТФЕЛЬ (1)

КРЕДИТНЫЙ ПОРТФЕЛЬ (ДО ВЫЧЕТА РЕЗЕРВА ПОД ОБЕСЦЕНЕНИЕ)

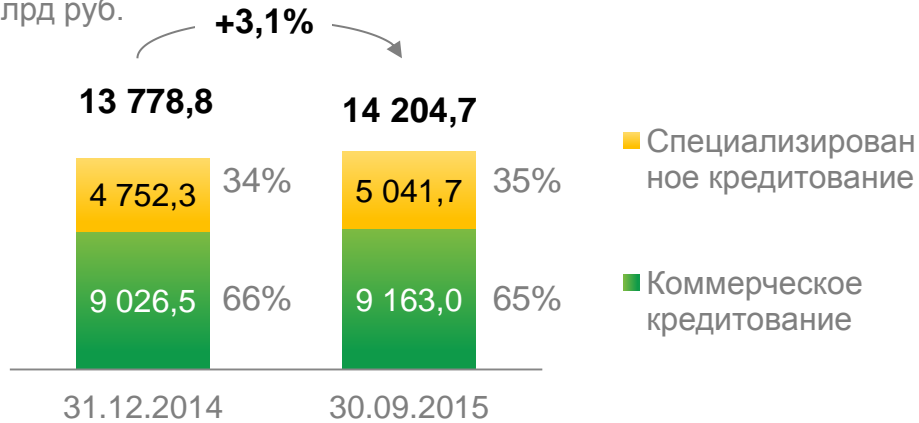
млрд руб.



- Увеличение портфеля корпоративных кредитов преимущественно вызвано ростом специализированного кредитования на 6,1% за девять месяцев 2015 года.
- Портфель жилищных кредитов вырос за девять месяцев 2015 года на 9,5%.

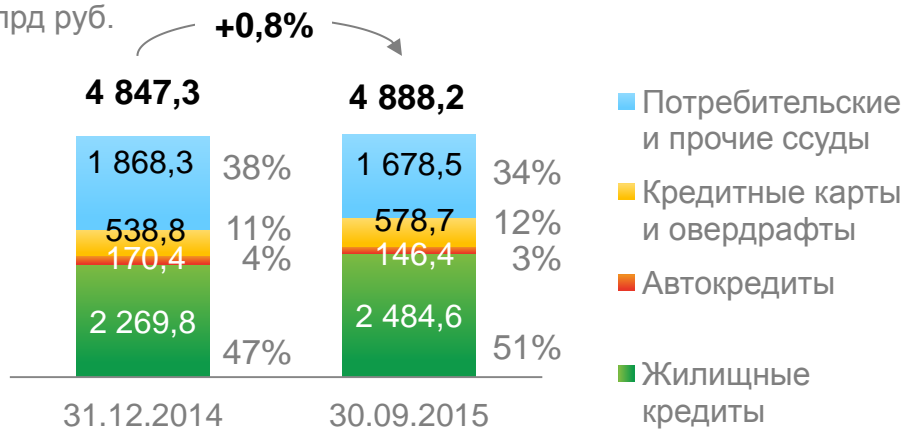
КРЕДИТЫ КОРПОРАТИВНЫМ КЛИЕНТАМ

млрд руб.



КРЕДИТЫ ФИЗИЧЕСКИМ ЛИЦАМ

млрд руб.

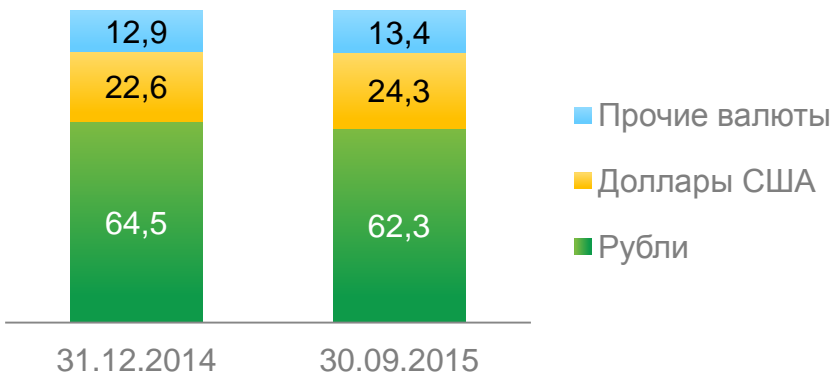




КРЕДИТНЫЙ ПОРТФЕЛЬ (2)

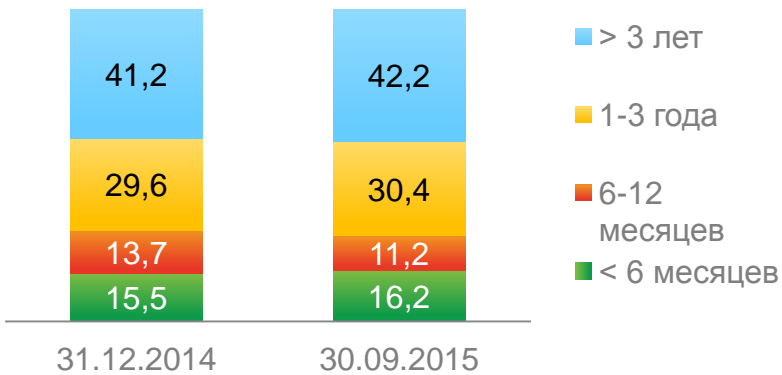
СТРУКТУРА ПО ВАЛЮТАМ

%



СТРУКТУРА ПО СРОКАМ ДО ПОГАШЕНИЯ

%



СТРУКТУРА ПО ОТРАСЛЯМ

%, на 30 сентября 2015

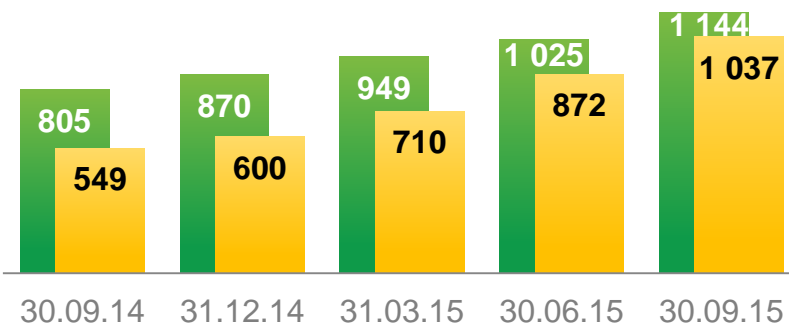




КАЧЕСТВО КРЕДИТНОГО ПОРТФЕЛЯ (1)

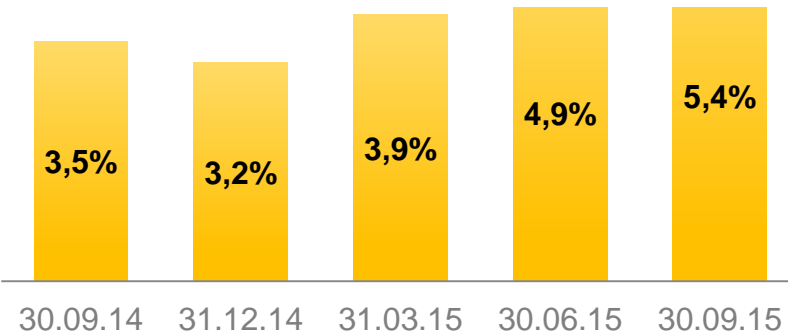
НЕРАБОТАЮЩИЕ КРЕДИТЫ И РЕЗЕРВ ПОД ОБЕСЦЕНЕНИЕ КРЕДИТНОГО ПОРТФЕЛЯ

млрд руб. ■ Резерв под обесценение кредитного портфеля
■ Неработающие кредиты



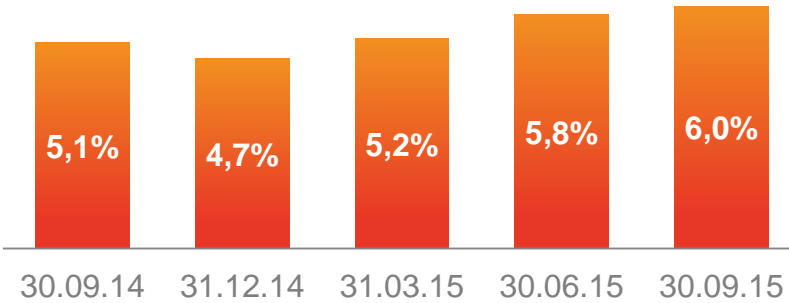
ДОЛЯ НЕРАБОТАЮЩИХ КРЕДИТОВ В КРЕДИТНОМ ПОРТФЕЛЕ

%

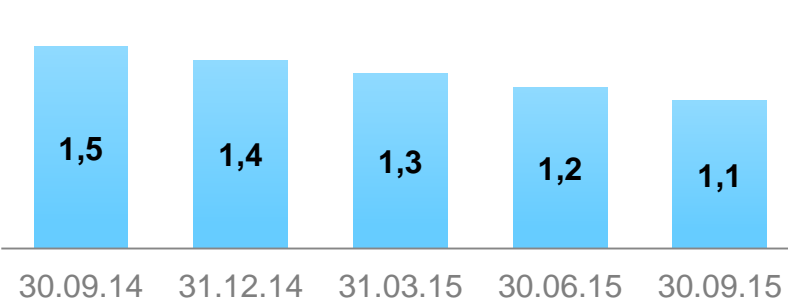


ОТНОШЕНИЕ РЕЗЕРВА ПОД ОБЕСЦЕНЕНИЕ КРЕДИТОВ К КРЕДИТНОМУ ПОРТФЕЛЮ

%



РЕЗЕРВ ПОД ОБЕСЦЕНЕНИЕ КРЕДИТНОГО ПОРТФЕЛЯ К НЕРАБОТАЮЩИМ КРЕДИТАМ



Неработающие кредиты - совокупный объем требований к заемщику в случае, если на отчетную дату хотя бы один очередной платеж (по основному долгу и/или процентам) просрочен на срок свыше 90 дней

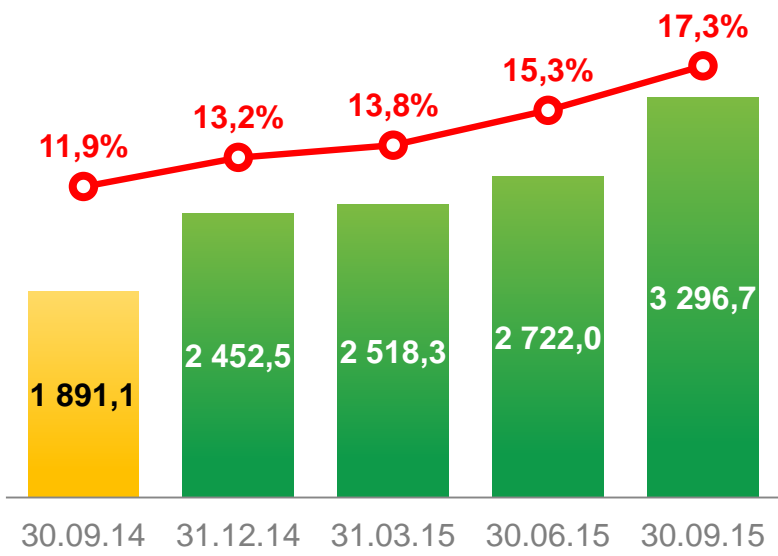




КАЧЕСТВО КРЕДИТНОГО ПОРТФЕЛЯ (2)

РЕСТРУКТУРИРОВАННАЯ ЗАДОЛЖЕННОСТЬ И ЕЕ ДОЛЯ В СОВОКУПНОМ КРЕДИТНОМ ПОРТФЕЛЕ

млрд руб.

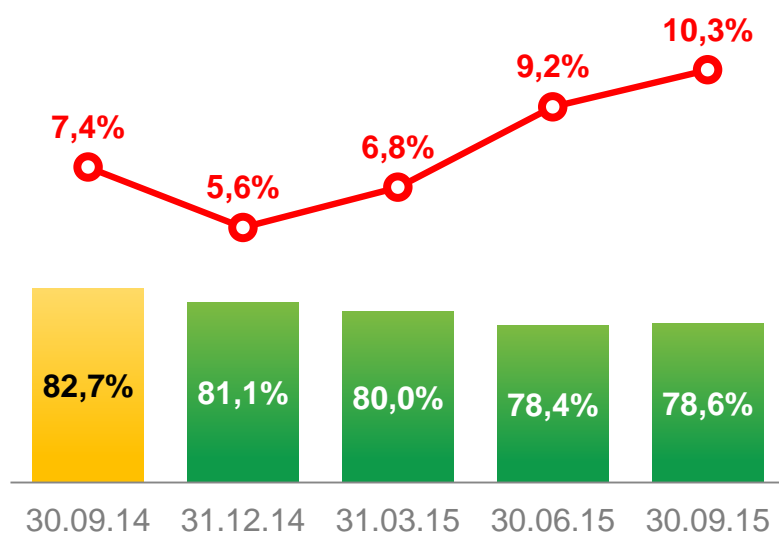


Реструктурированная задолженность до резервов

Доля реструктурированных кредитов в совокупном кредитном портфеле

ДОЛЯ НЕРАБОТАЮЩИХ КРЕДИТОВ В РЕСТРУКТУРИРОВАННОЙ ЗАДОЛЖЕННОСТИ И ИХ ПОКРЫТИЕ РЕЗЕРВАМИ

%



Уровень покрытия резервами неработающих кредитов, являющихся частью портфеля реструктурированной задолженности

Доля неработающих кредитов в реструктурированном портфеле (до резервов)

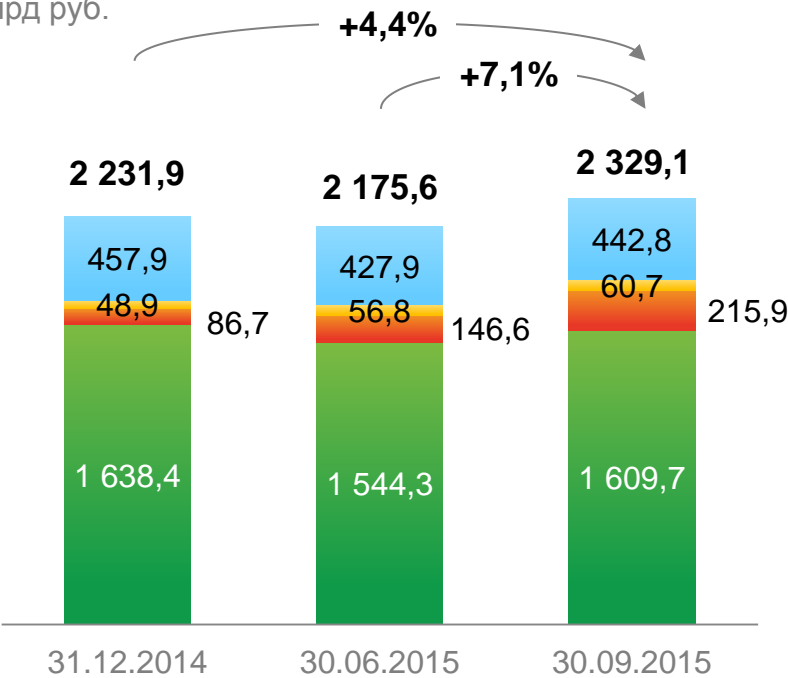




ПОРТФЕЛЬ ЦЕННЫХ БУМАГ

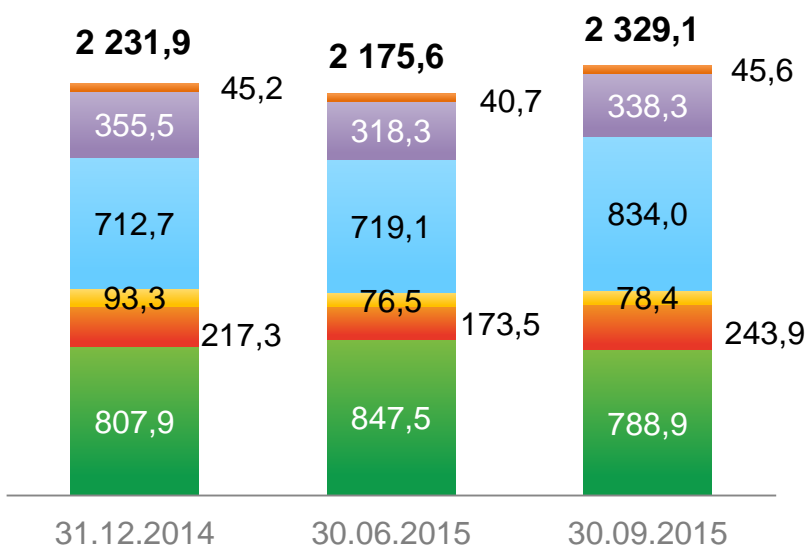
ЦЕННЫЕ БУМАГИ ПО ПОРТФЕЛЯМ

млрд руб.



ЦЕННЫЕ БУМАГИ ПО ВИДАМ

млрд руб.



- Инвестиционные ценные бумаги до погашения
- Торговые ценные бумаги
- Ценные бумаги через счета прибылей и убытков
- Инвестиционные ценные бумаги, имеющиеся в наличии для продажи

- Прочие ценные бумаги
- Облигации правительств иностранных государств
- Корпоративные облигации
- Муниципальные облигации
- Еврооблигации РФ
- ОФЗ





ДИНАМИКА И СТРУКТУРА ОБЯЗАТЕЛЬСТВ

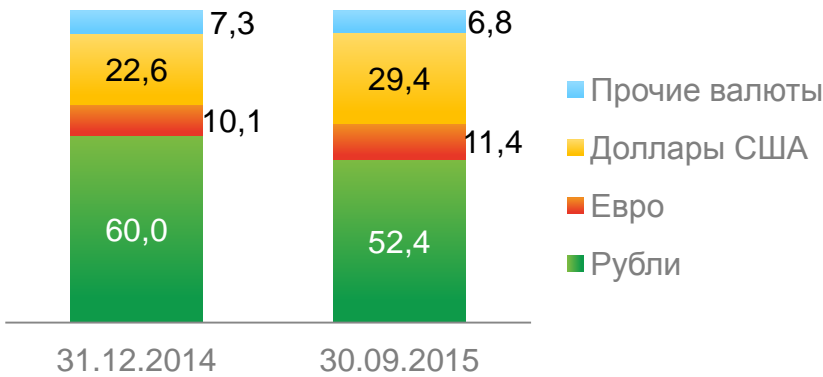
ОБЯЗАТЕЛЬСТВА

млрд руб.



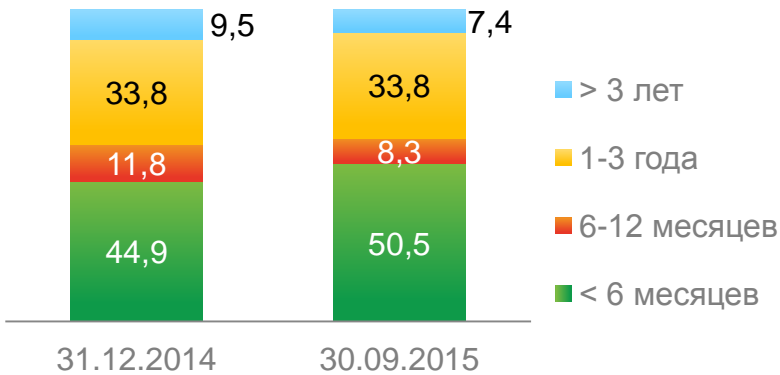
СРЕДСТВА КЛИЕНТОВ ПО ВАЛЮТАМ

%



СРЕДСТВА КЛИЕНТОВ ПО СРОКАМ

%



- Средства физических лиц остаются основным источником фондирования Группы и составляют 46,0% от обязательств Группы по состоянию на 30.09.2015.

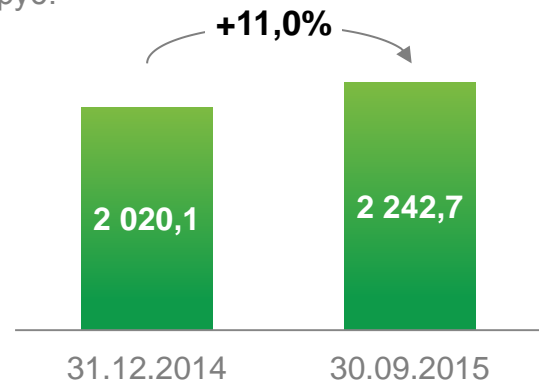




СОБСТВЕННЫЕ СРЕДСТВА И ДОСТАТОЧНОСТЬ КАПИТАЛА ГРУППЫ

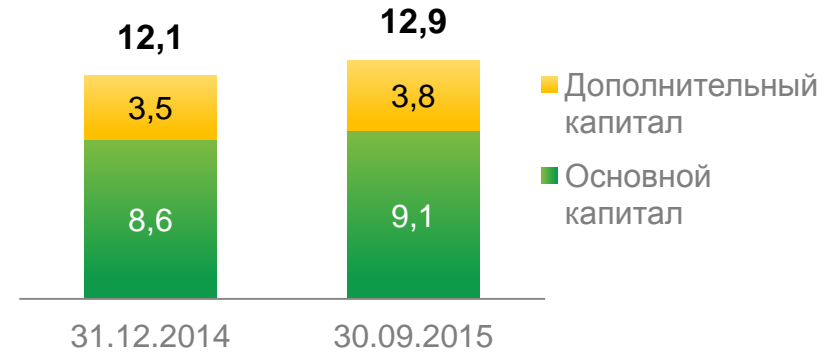
СОБСТВЕННЫЕ СРЕДСТВА ГРУППЫ

млрд руб.



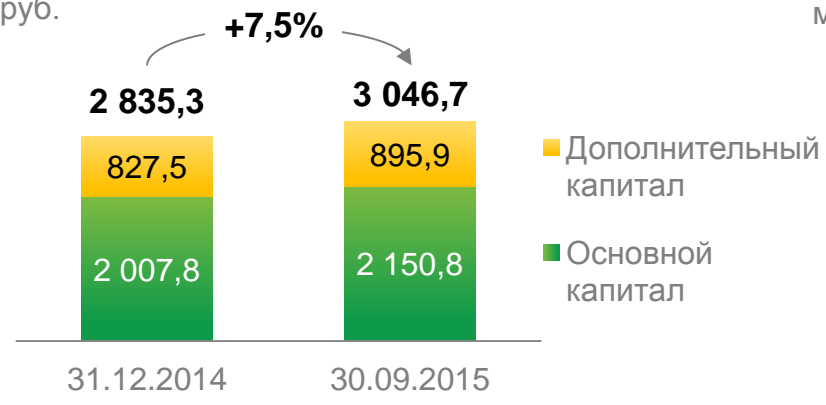
ДОСТАТОЧНОСТЬ КАПИТАЛА ГРУППЫ, БАЗЕЛЬ 1

%



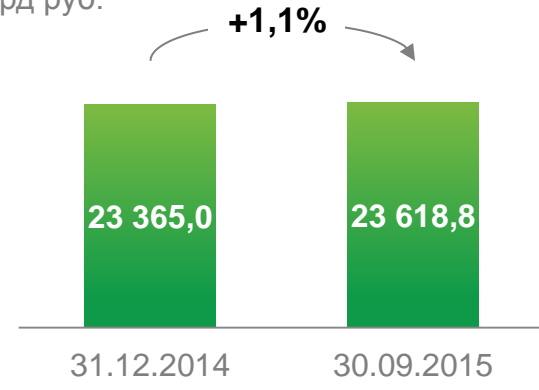
КАПИТАЛ ГРУППЫ, БАЗЕЛЬ 1

млрд руб.



АКТИВЫ, ВЗВЕШЕННЫЕ С УЧЕТОМ РИСКА

млрд руб.



- Показатели достаточности общего капитала по нормативам ЦБР на 30 сентября 2015 года составляли: Н1.1 8,6%, Н1.2 8,6%, Н1.0 12,4%.

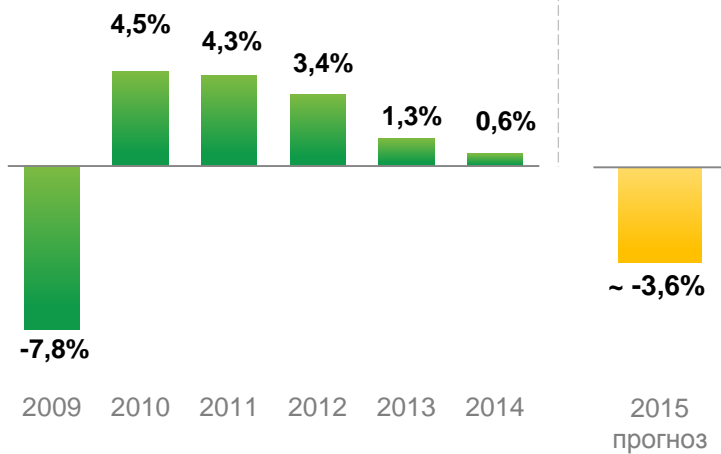




МАКРОЭКОНОМИЧЕСКИЙ ПРОГНОЗ

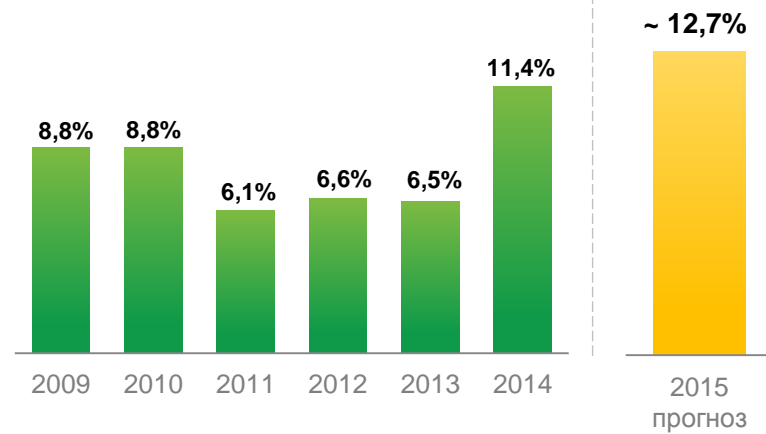
РОСТ ВВП

%, г/г



ИНДЕКС ПОТРЕБИТЕЛЬСКИХ ЦЕН

%, г/г, на конец периода



- Сокращение ВВП России в 2015 г. (~ -3,6%гг) ожидается меньшим, чем спад внутреннего спроса (~ -9%гг) из-за значительного снижения импорта (~ -20%гг).
- Углубление спада инвестиций во 2 полугодии 2015 до -10%-12%гг из-за высокой экономической неопределенности.
- Отток капитала за 2015 ожидается на уровне \$65 млрд. и будет практически полностью покрыт притоком по счету текущих операций.
- Инфляция продолжит замедляться до 12,7% в декабре 2015 г. на фоне сохранения спроса на низком уровне и ослабления рубля.



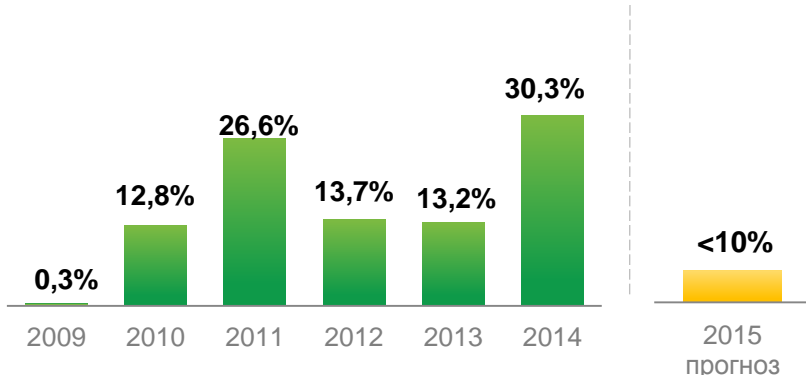
Источник: Росстат, Министерство экономического развития, Центр макроэкономических исследований Сбербанка



БАНКОВСКИЙ СЕКТОР

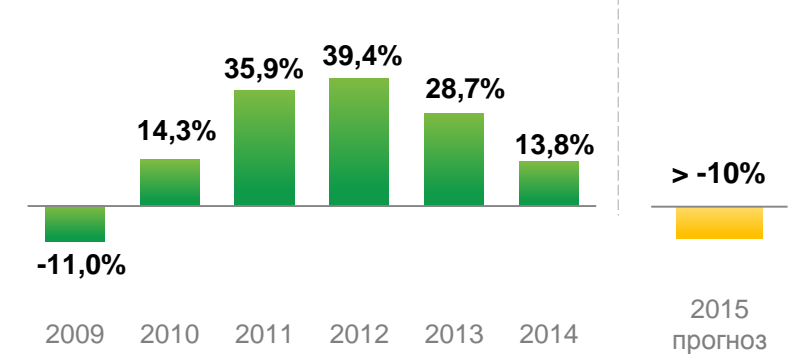
РОСТ КОРПОРАТИВНЫХ КРЕДИТОВ

%, г/г



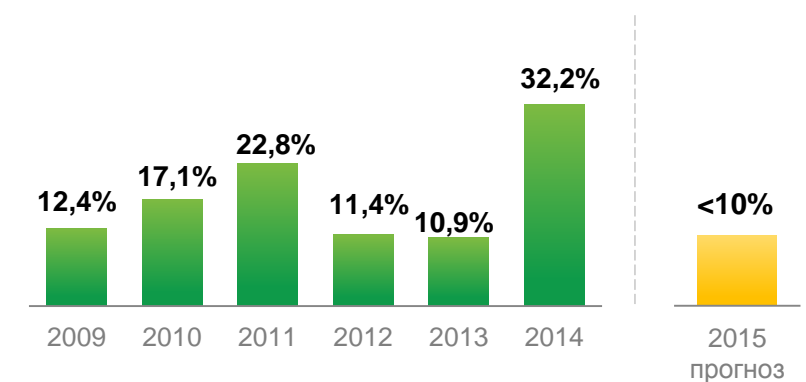
РОСТ РОЗНИЧНЫХ КРЕДИТОВ

%, г/г



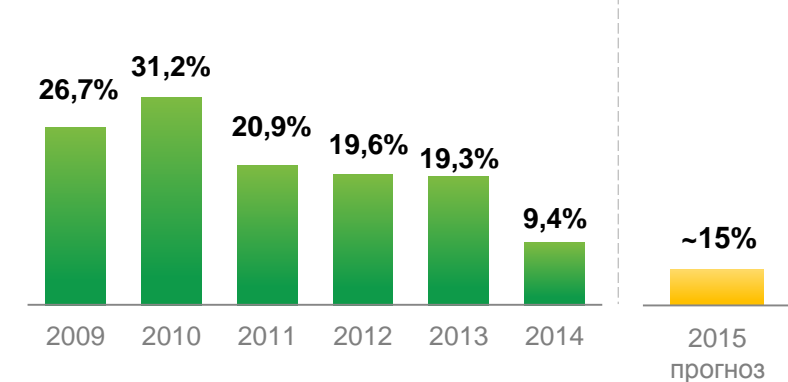
РОСТ КОРПОРАТИВНЫХ ДЕПОЗИТОВ

%, г/г



РОСТ РОЗНИЧНЫХ ДЕПОЗИТОВ

%, г/г



Источник: ЦБ РФ, Центр макроэкономических исследований Сбербанка

МСФО 9 месяцев 2015



ПРОГНОЗ ПОКАЗАТЕЛЕЙ СБЕРБАНКА НА 2015 ГОД

			ПРОГНОЗ НА 2015 ГОД
ЭФФЕКТИВНОСТЬ	Отношение опер. расходов к опер. доходам		Стабильно
	Чистая процентная маржа (средняя)		Умеренное снижение к 2014 году
РЕНТАБЕЛЬНОСТЬ	Рост комиссионных доходов		~20%
	Стоимость риска		Ниже 300 б.п.
	Рентабельность капитала		Ближе к 10%
БАЛАНС И КАПИТАЛ	Рост кредитного портфеля	Юр. лица	Немного ниже сектора
		Физ. лица	Немного выше сектора
	Рост депозитов		Лучше сектора
	Достаточность основного капитала (Tier 1) по Базелю 1 для Группы Сбербанка		Выше 9%





ОГРАНИЧЕНИЕ ОТВЕТСТВЕННОСТИ

Настоящая презентация подготовлена ОАО «Сбербанк России» («Банк»), и включенные в нее данные не подвергались независимой проверке. Настоящая презентация не представляет собой ни полностью, ни частично предложение о продаже или выпуске, приглашение к направлению предложений о продаже или выпуске или рекомендацию в отношении покупки, подписки, гарантии размещения или иного приобретения каких-либо акций Банка или любого участника группы Банка или каких-либо ценных бумаг, представляющих такие акции, или каких-либо иных ценных бумаг указанных лиц, и её не следует толковать в качестве такового или таковой, и ни настоящая презентация или какая-либо ее часть, ни сам факт ее представления или распространения не являются основанием для какого-либо контракта, обязательства или инвестиционного решения, и на них не следует полагаться в связи с каким-либо контрактом, обязательством или инвестиционным решением. Информация, включенная в настоящую презентацию, является конфиденциальной и предоставляется вам исключительно для ознакомления и не подлежит воспроизведению, передаче или дальнейшему распространению каким-либо иным лицам или полной или частичной публикации для каких-либо целей.

Настоящая презентация не является предложением ценных бумаг для продажи в США. Банк не регистрировал и не намерен осуществлять регистрацию каких-либо своих акций или иных ценных бумаг, представляющих такие акции, в США или проводить публичное предложение каких-либо ценных бумаг в США. Акции или иные ценные бумаги, представляющие акции, не могут предлагаться или продаваться в США кроме как на основании исключения из требований по регистрации согласно Закону о ценных бумагах от 1933 г. или по сделке, на которую не распространяются требования Закона о ценных бумагах от 1933 г.

Настоящая презентация направляется и предназначена только: (А) лицам в странах, входящих в Европейскую экономическую зону (кроме Великобритании), которые являются «квалифицированными инвесторами» в значении Статьи 2(1)(е) Директивы о проспектах эмиссии (Директива 2003/71/ЕС) («Квалифицированные инвесторы»); (В) Квалифицированным инвесторам в Великобритании, которые являются инвестиционными профессионалами, подпадающими под действие Статьи 19(5) Приказа 2005 г. (о финансовой рекламе), принятого на основании Закона «О финансовых услугах и рынках» 2000 г. («Приказ»), и/или компаниям, имеющим высокий уровень чистых активов, и иным лицам, подпадающим под действие Статьи 49(2)(а) по (d) Приказа, которым такая презентация может быть направлена на законных основаниях; и (С) иным лицам, которым настоящая презентация может быть направлена и для которых она может быть предназначена в соответствии с применимым законодательством (все такие лица, перечисленные в подпунктах с (А) по (С) выше по тексту, взятые вместе, далее именуются – «соответствующие лица»). Акции или иные ценные бумаги, представляющие акции, предоставляются только соответствующим лицам, и любые приглашение к направлению предложений, предложения или договоры о подписке, покупке или ином приобретении таких ценных бумаг могут направляться и заключаться только с соответствующими лицами. Лицо, не являющееся соответствующим лицом, не должно совершать каких-либо действий, полагаясь на настоящую презентацию или какую-либо ее часть.

Настоящая презентация не представляет собой предложение или приглашение к направлению предложений покупки, продажи, обмена или передачи ценных бумаг в России или в пользу или в интересах российских лиц, и не является рекламой ценных бумаг в России. Никакие из иностранных ценных бумаг, представляющие акции, не были и не будут зарегистрированы в России и не были и не будут допущены к размещению и/или публичному обращению в России. «Размещение» или «обращение» в России иностранных ценных бумаг, представляющих акции, не предусматривается, за исключением случаев, когда это разрешено российским законодательством.

Информация, приведенная в настоящей презентации, или озвученная в устных сообщениях руководства Банка, может содержать заявления прогнозного характера. Заявления прогнозного характера могут быть сделаны в отношении любых фактов, исключая факты, отнесенные к прошлым периодам, а также включать заявления касательно намерений, убеждений и текущих ожиданий Банка в отношении, помимо прочего, результатов деятельности Банка, его финансового положения, ликвидности, перспектив, роста, целевых показателей, стратегии и отрасли, в которой Банк ведет свою деятельность. По своей сути заявления прогнозного характера связаны с рисками и неопределенностями, поскольку они относятся к событиям и зависят от обстоятельств, которые могут произойти или не произойти в будущем. Банк предупреждает вас, что заявления прогнозного характера не являются гарантией будущих показателей, и фактические результаты деятельности Банка, его финансовое положение, ликвидность и события в отрасли, в которой Банк осуществляет свою деятельность, могут существенным образом отличаться от прямо выраженных или подразумеваемых в таких заявлениях прогнозного характера, приведенных в настоящей презентации или озвученных в устных заявлениях руководства Банка. Кроме того, даже если фактические результаты деятельности, финансовое положение, ликвидность и события в отрасли, в которой Банк осуществляет свою деятельность, будут соответствовать заявлениям прогнозного характера, приведенным в настоящей презентации или озвученным в устных заявлениях, эти результаты или события не могут рассматриваться в качестве показателя результатов деятельности и возможных событий в будущем.

Информация и мнения, приведенные в настоящей презентации или в устных заявлениях руководства Банка, предоставляются по состоянию на дату настоящей презентации и могут быть изменены без предварительного уведомления. На информацию, включенную в настоящую презентацию, и в устные заявления руководства Банка, а также на ее полноту для каких-либо целей полагаться не следует. Ни Банк, ни его дочерние общества, ни их соответствующие консультанты, должностные лица, сотрудники или агенты не предоставляют каких-либо заверений или гарантий в отношении точности информации или мнений или каких-либо убытков, возникших каким бы то ни было образом, прямо или косвенно, в результате использования настоящей презентации или ее содержания.

Настоящая презентация не адресована и не предназначена для распространения или использования каким-либо лицом или организацией, которое является гражданином или резидентом или находится в каком-либо месте, государстве, стране или иной юрисдикции, где такое распространение, публикация или использование противоречит требованиям законодательства или где для этого в любой такой юрисдикции необходима регистрация или лицензия.

Вы не должны хранить копии настоящей презентации.

Изучая настоящую презентацию, вы подтверждаете согласие с вышеуказанными положениями и обязуетесь их соблюдать.

****НЕ ПРЕДНАЗНАЧЕНО ДЛЯ ОБНАРОДОВАНИЯ, РАСПРОСТРАНЕНИЯ ИЛИ ПУБЛИКАЦИИ, ПОЛНОСТЬЮ ИЛИ ЧАСТИЧНО, В США, АВСТРАЛИИ, КАНАДЕ, ЯПОНИИ ИЛИ РОССИЙСКОЙ ФЕДЕРАЦИИ****



СПАСИБО ЗА ВНИМАНИЕ !

